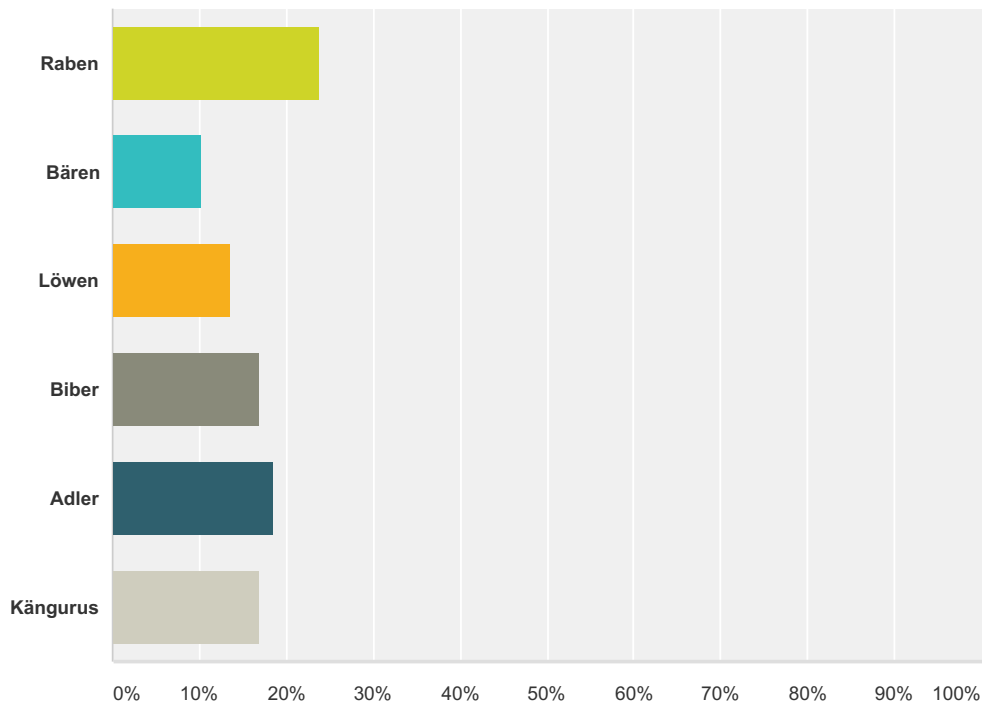


### Q1 Mein Kind geht in die Klasse Mein Kind geht in die Klasse...

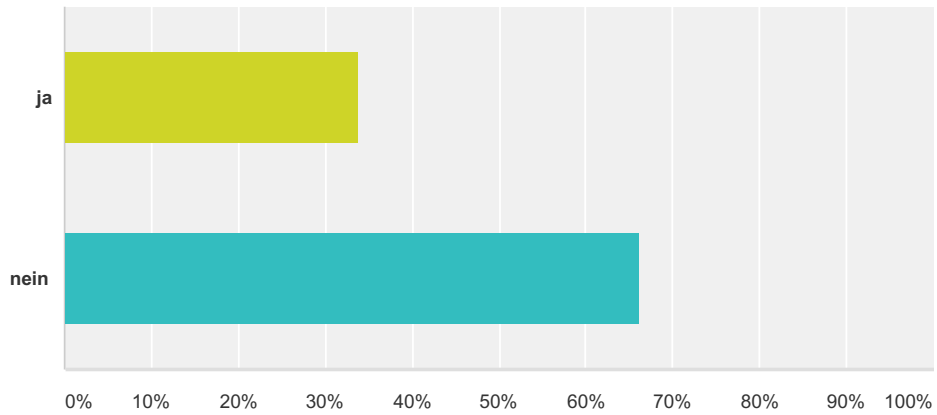
Beantwortet: 59 Übersprungen: 0



Antwortoptionen	Beantwortungen
Raben	23,73% 14
Bären	10,17% 6
Löwen	13,56% 8
Biber	16,95% 10
Adler	18,64% 11
Kängurus	16,95% 10
<b>Gesamt</b>	<b>59</b>

### Q2 Mein Kind hat Förderbedarf

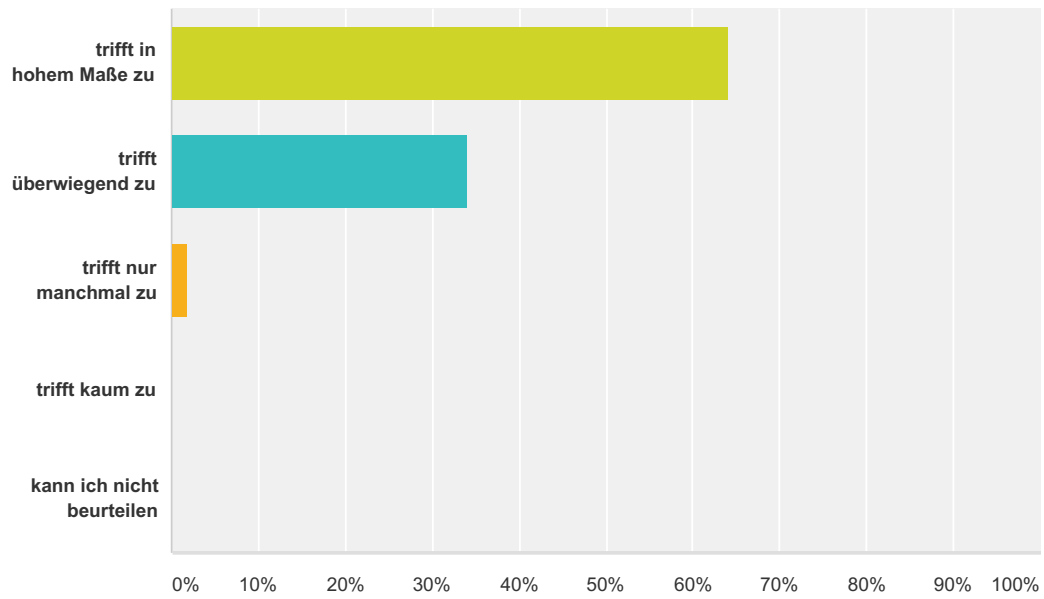
Beantwortet: 59 Übersprungen: 0



Antwortoptionen	Beantwortungen	Anzahl
ja	33,90%	20
nein	66,10%	39
<b>Gesamt</b>		<b>59</b>

### Q3 Mein Kind fühlt sich in der Klasse wohl

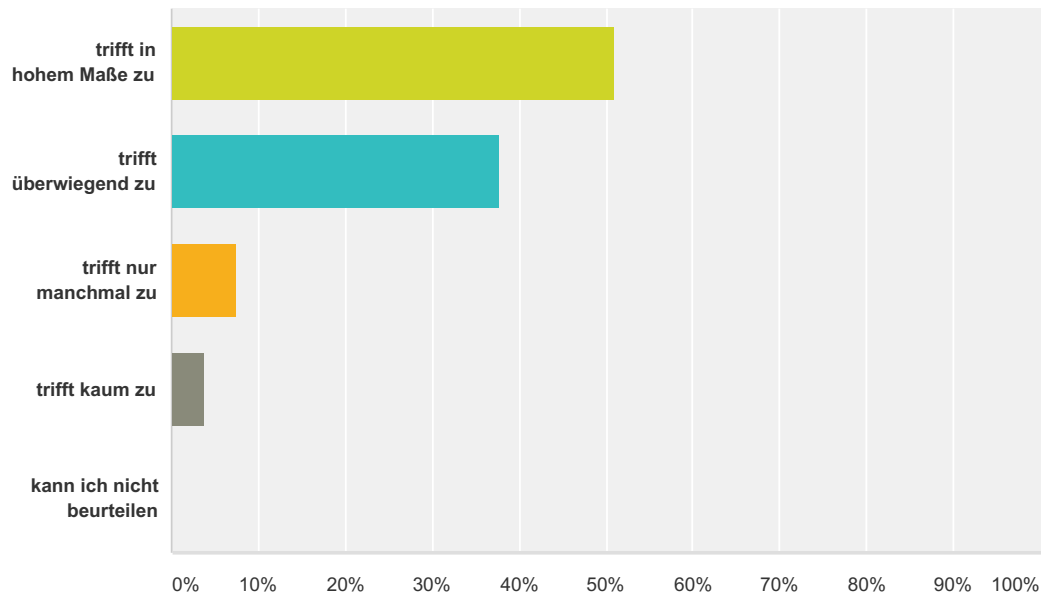
Beantwortet: 53 Übersprungen: 6



Antwortoptionen	Beantwortungen
trifft in hohem Maße zu	64,15% 34
trifft überwiegend zu	33,96% 18
trifft nur manchmal zu	1,89% 1
trifft kaum zu	0,00% 0
kann ich nicht beurteilen	0,00% 0
<b>Gesamt</b>	<b>53</b>

### Q4 Mein Kind hat in der Schule Freunde/Freundinnen

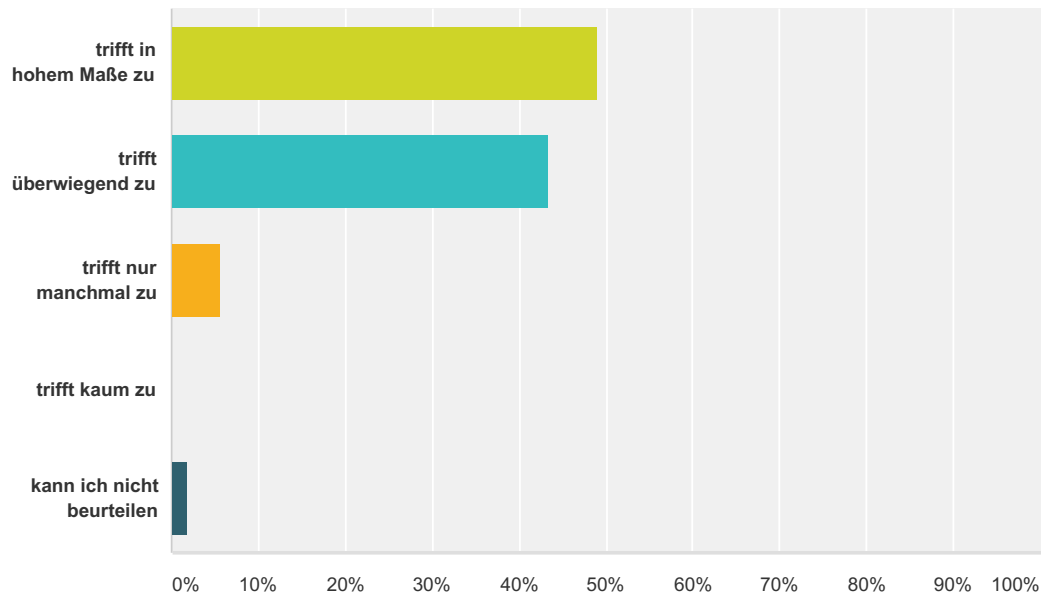
Beantwortet: 53 Übersprungen: 6



Antwortoptionen	Beantwortungen
trifft in hohem Maße zu	50,94% 27
trifft überwiegend zu	37,74% 20
trifft nur manchmal zu	7,55% 4
trifft kaum zu	3,77% 2
kann ich nicht beurteilen	0,00% 0
<b>Gesamt</b>	<b>53</b>

### Q5 Mein Kind hat gelernt/lernt auf andere Rücksicht zu nehmen

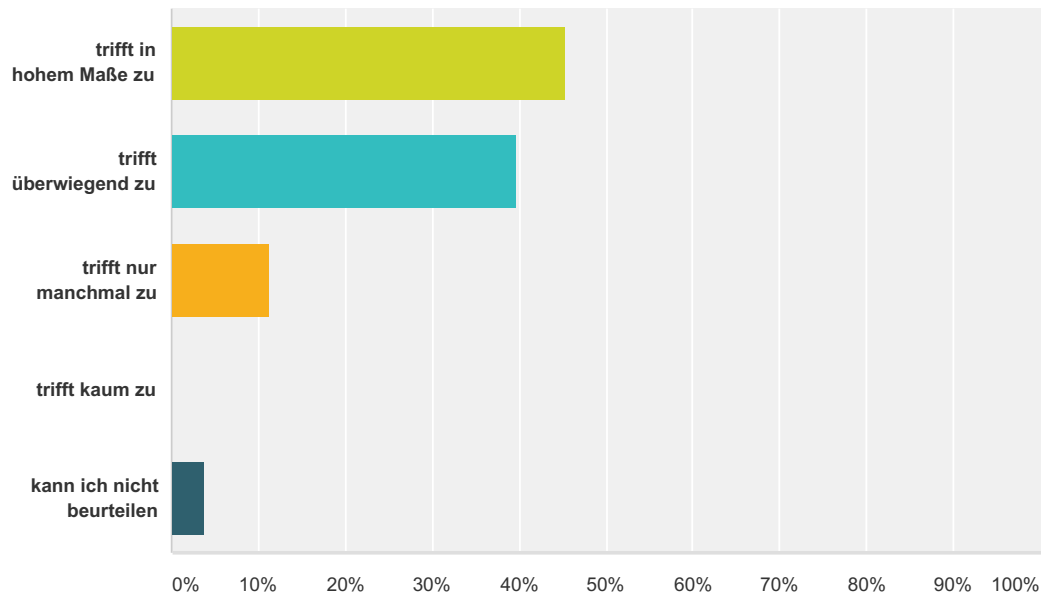
Beantwortet: 53 Übersprungen: 6



Antwortoptionen	Beantwortungen
trifft in hohem Maße zu	49,06% 26
trifft überwiegend zu	43,40% 23
trifft nur manchmal zu	5,66% 3
trifft kaum zu	0,00% 0
kann ich nicht beurteilen	1,89% 1
<b>Gesamt</b>	<b>53</b>

### Q6 Mein Kind hat gelernt/lernt Verantwortung zu übernehmen

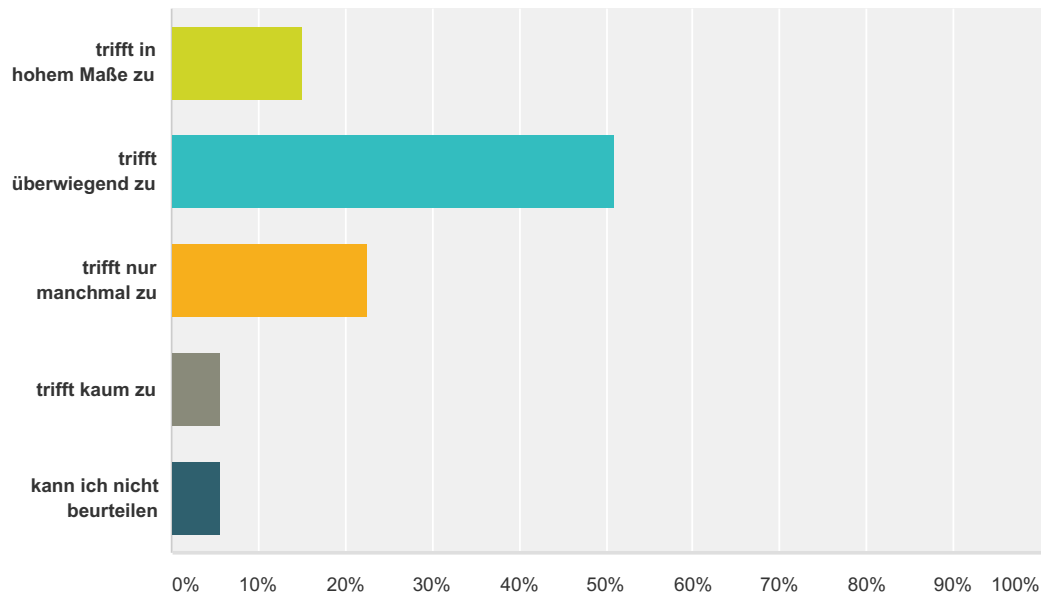
Beantwortet: 53 Übersprungen: 6



Antwortoptionen	Beantwortungen
trifft in hohem Maße zu	45,28% 24
trifft überwiegend zu	39,62% 21
trifft nur manchmal zu	11,32% 6
trifft kaum zu	0,00% 0
kann ich nicht beurteilen	3,77% 2
<b>Gesamt</b>	<b>53</b>

### Q7 Mein Kind hat gelernt/lernt sich selbst realistisch einzuschätzen

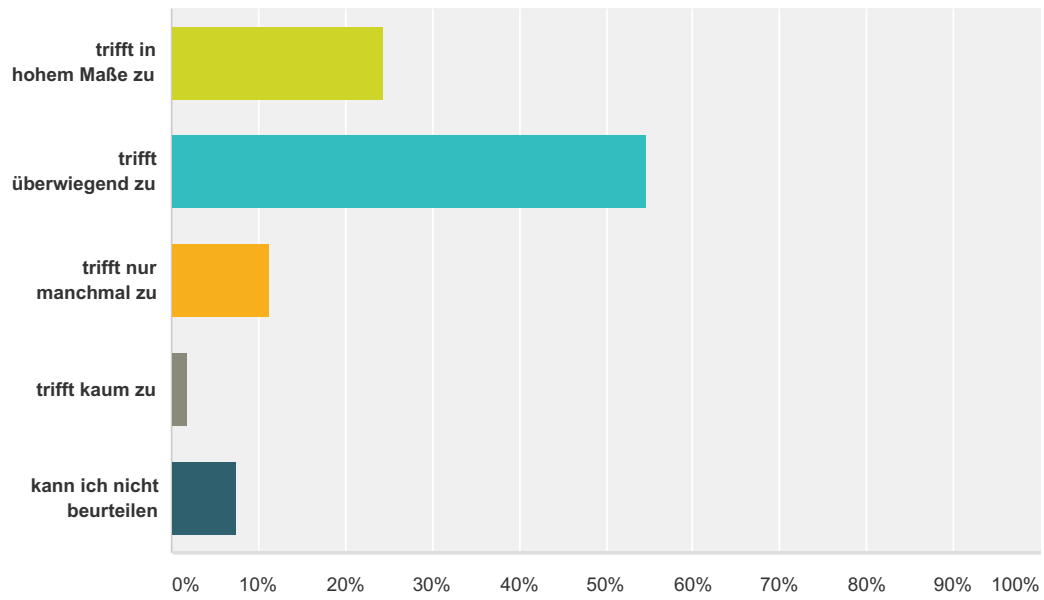
Beantwortet: 53 Übersprungen: 6



Antwortoptionen	Beantwortungen
trifft in hohem Maße zu	15,09% 8
trifft überwiegend zu	50,94% 27
trifft nur manchmal zu	22,64% 12
trifft kaum zu	5,66% 3
kann ich nicht beurteilen	5,66% 3
<b>Gesamt</b>	<b>53</b>

### Q8 Mein Kind findet Unterstützung beim Lösen von Konflikten

Beantwortet: 53 Übersprungen: 6

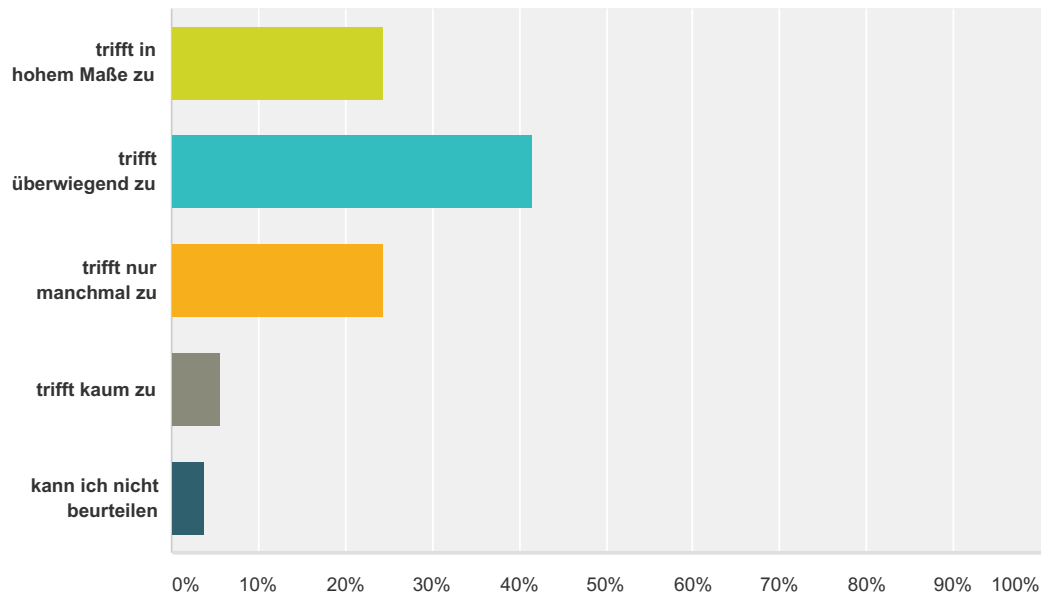


Antwortoptionen	Beantwortungen
trifft in hohem Maße zu	24,53% 13
trifft überwiegend zu	54,72% 29
trifft nur manchmal zu	11,32% 6
trifft kaum zu	1,89% 1
kann ich nicht beurteilen	7,55% 4
<b>Gesamt</b>	<b>53</b>



### Q9 Mein Kind hat gelernt/lernt sich zu behaupten

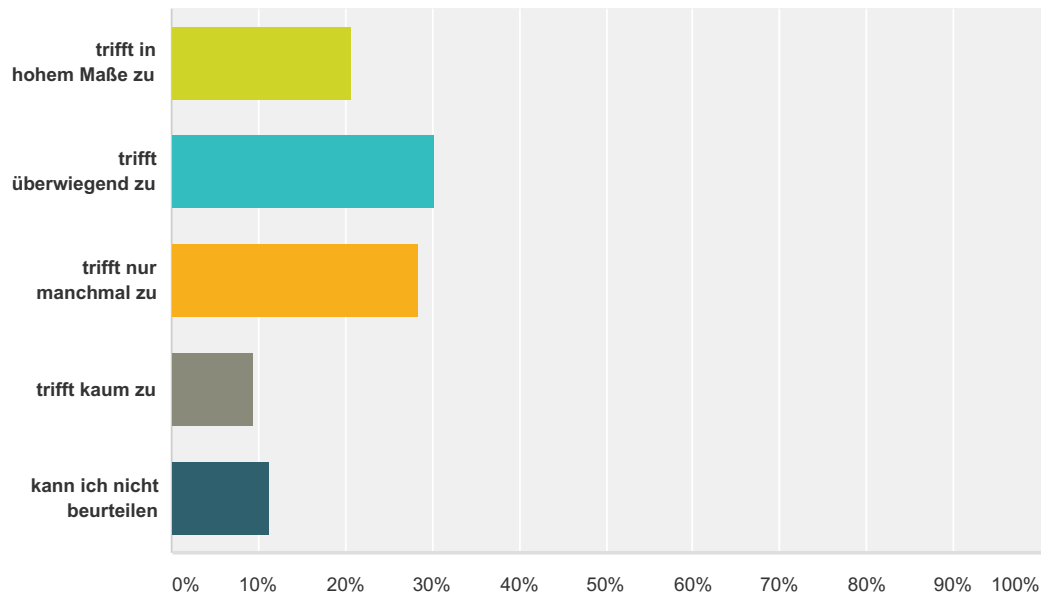
Beantwortet: 53 Übersprungen: 6



Antwortoptionen	Beantwortungen	Anzahl
trifft in hohem Maße zu	24,53%	13
trifft überwiegend zu	41,51%	22
trifft nur manchmal zu	24,53%	13
trifft kaum zu	5,66%	3
kann ich nicht beurteilen	3,77%	2
<b>Gesamt</b>		<b>53</b>

### Q10 Mein Kind hat gelernt/lernt sich Ziele zu setzen

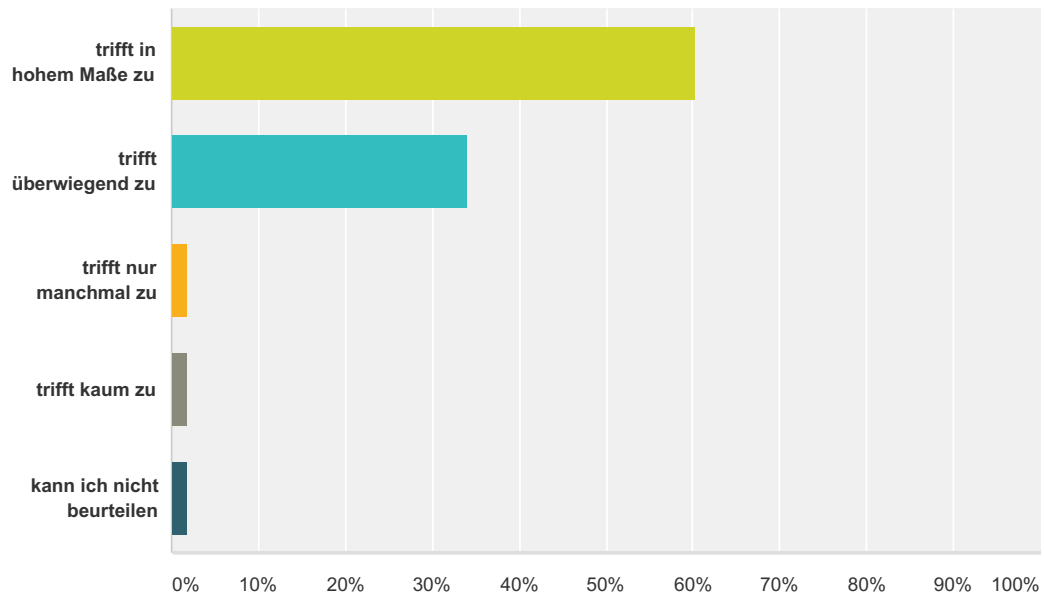
Beantwortet: 53 Übersprungen: 6



Antwortoptionen	Beantwortungen
trifft in hohem Maße zu	20,75% 11
trifft überwiegend zu	30,19% 16
trifft nur manchmal zu	28,30% 15
trifft kaum zu	9,43% 5
kann ich nicht beurteilen	11,32% 6
<b>Gesamt</b>	<b>53</b>

### Q11 Der Umgang zwischen Pädagogen und Kindern ist vertrauensvoll und respektvoll

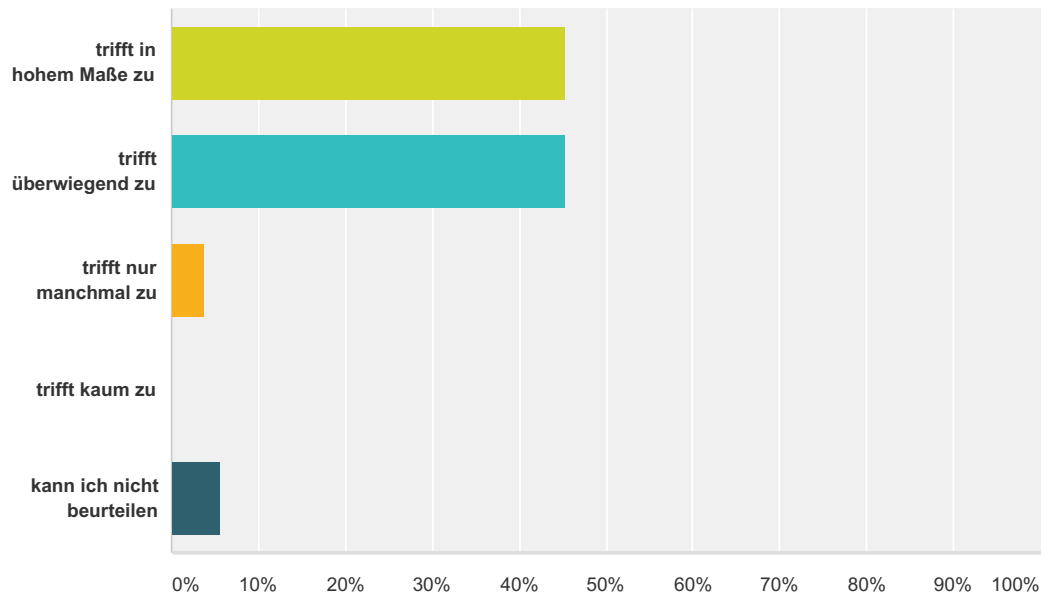
Beantwortet: 53 Übersprungen: 6



Antwortoptionen	Beantwortungen
trifft in hohem Maße zu	60,38% 32
trifft überwiegend zu	33,96% 18
trifft nur manchmal zu	1,89% 1
trifft kaum zu	1,89% 1
kann ich nicht beurteilen	1,89% 1
<b>Gesamt</b>	<b>53</b>

### Q12 Die Lehrkräfte/Pädagogen kennen die Stärken der Kinder

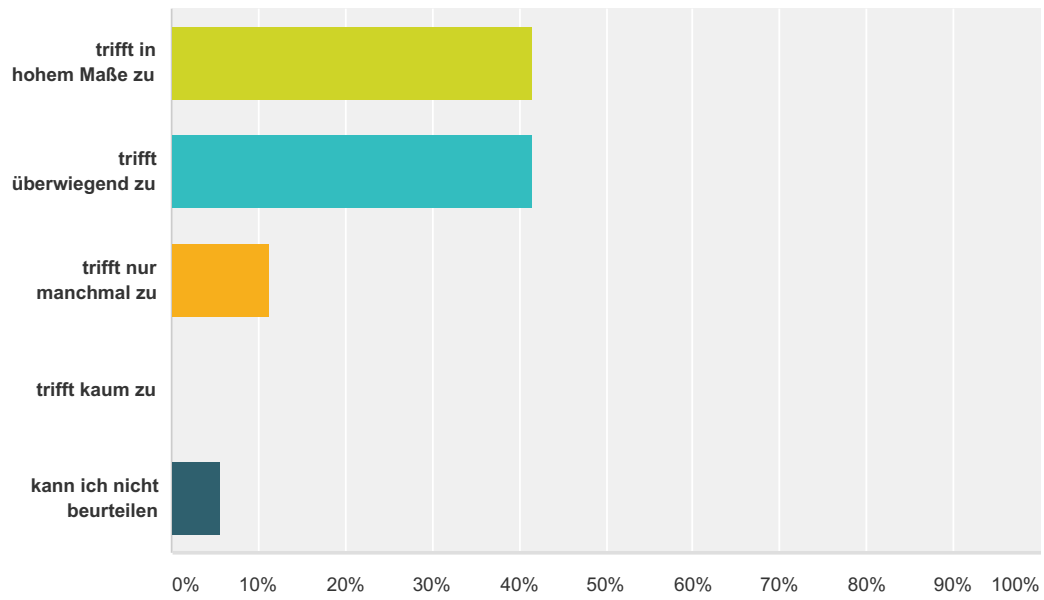
Beantwortet: 53 Übersprungen: 6



Antwortoptionen	Beantwortungen	Anzahl
trifft in hohem Maße zu	45,28%	24
trifft überwiegend zu	45,28%	24
trifft nur manchmal zu	3,77%	2
trifft kaum zu	0,00%	0
kann ich nicht beurteilen	5,66%	3
<b>Gesamt</b>		<b>53</b>

### Q13 Die Lehrkräfte/Pädagogen kennen die Schwächen der Kinder

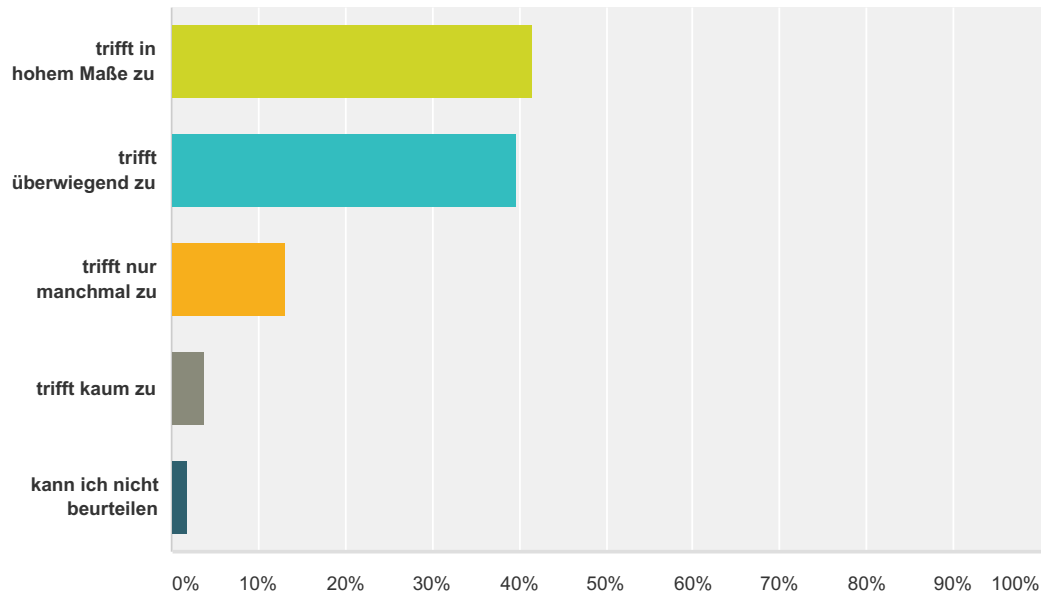
Beantwortet: 53 Übersprungen: 6



Antwortoptionen	Beantwortungen
trifft in hohem Maße zu	41,51% 22
trifft überwiegend zu	41,51% 22
trifft nur manchmal zu	11,32% 6
trifft kaum zu	0,00% 0
kann ich nicht beurteilen	5,66% 3
<b>Gesamt</b>	<b>53</b>

### Q14 In der Schule gibt es vielfältige Angebote zur Förderung von Individualität, Interessen und Begabungen

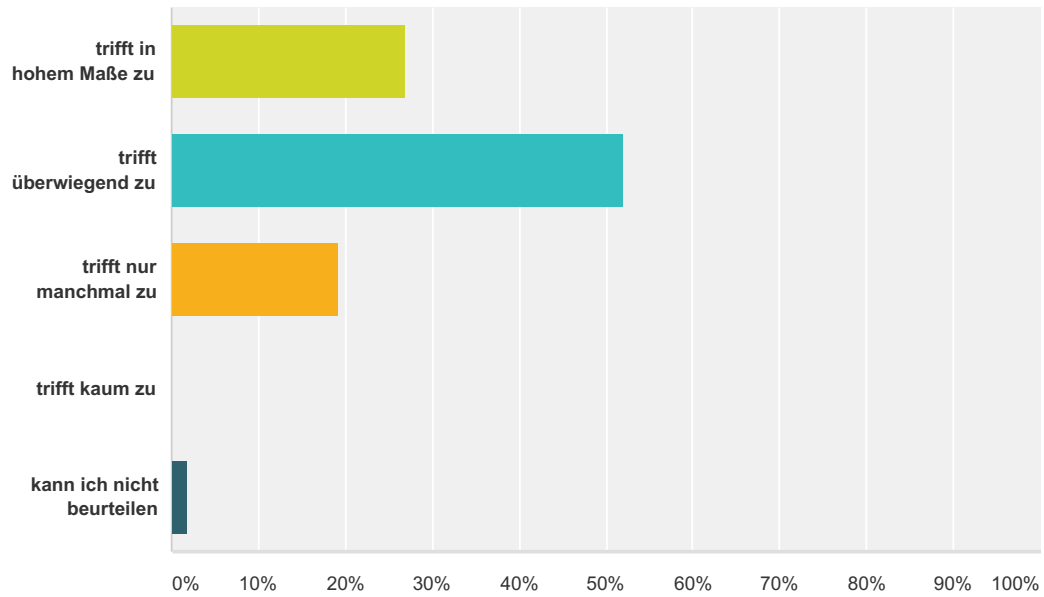
Beantwortet: 53 Übersprungen: 6



Antwortoptionen	Beantwortungen
trifft in hohem Maße zu	41,51% 22
trifft überwiegend zu	39,62% 21
trifft nur manchmal zu	13,21% 7
trifft kaum zu	3,77% 2
kann ich nicht beurteilen	1,89% 1
<b>Gesamt</b>	<b>53</b>

### Q15 Mein Kind wird in der Schule seinen Möglichkeiten entsprechend gefördert und gefordert

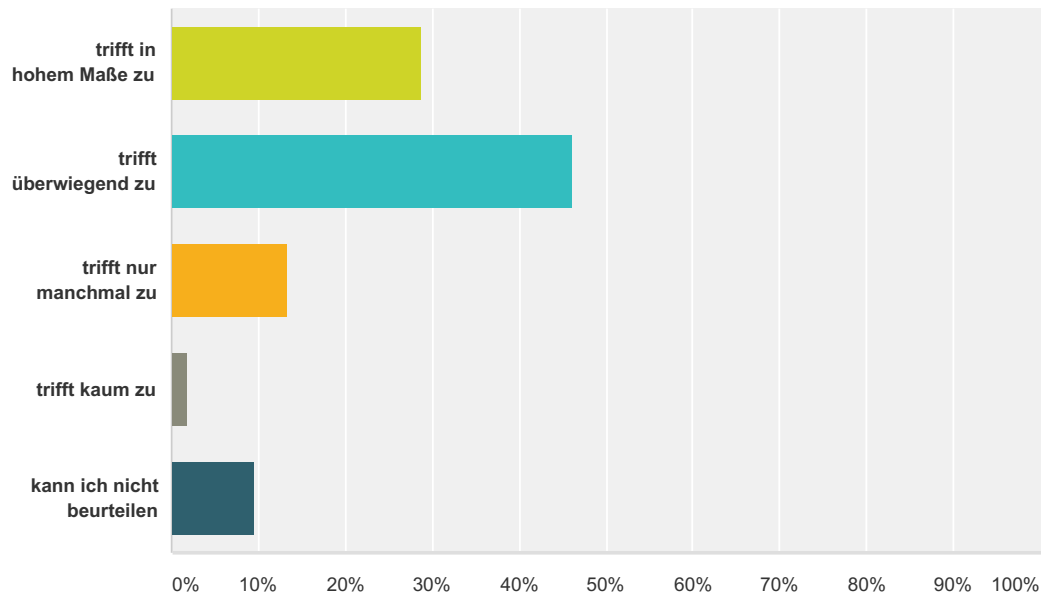
Beantwortet: 52 Übersprungen: 7



Antwortoptionen	Beantwortungen	Anzahl
trifft in hohem Maße zu	26,92%	14
trifft überwiegend zu	51,92%	27
trifft nur manchmal zu	19,23%	10
trifft kaum zu	0,00%	0
kann ich nicht beurteilen	1,92%	1
<b>Gesamt</b>		<b>52</b>

### Q16 Mein Kind lernt im Unterricht selbstständig zu arbeiten

Beantwortet: 52 Übersprungen: 7

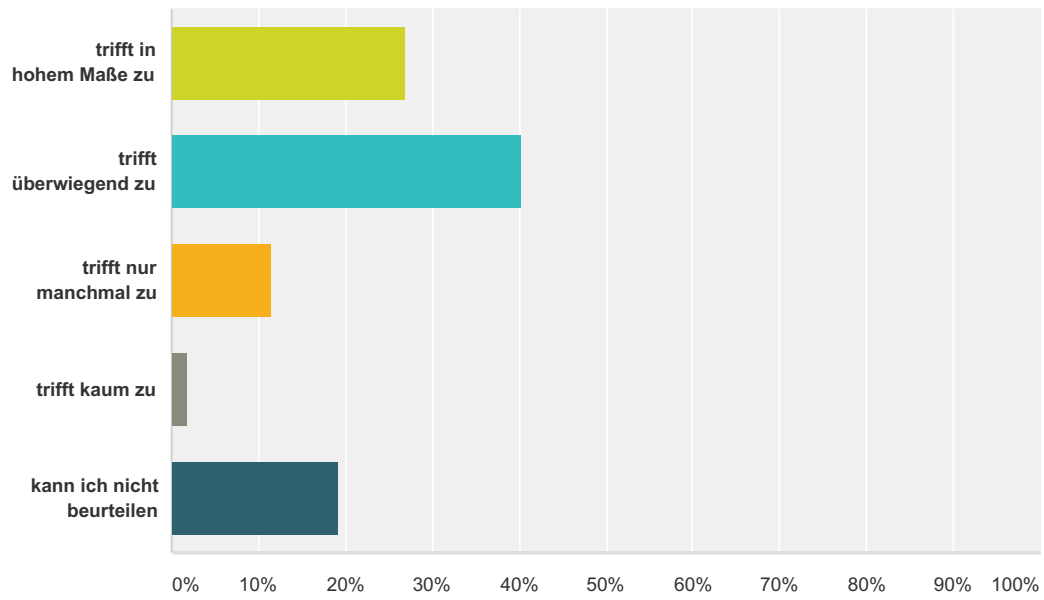


Antwortoptionen	Beantwortungen
trifft in hohem Maße zu	28,85% 15
trifft überwiegend zu	46,15% 24
trifft nur manchmal zu	13,46% 7
trifft kaum zu	1,92% 1
kann ich nicht beurteilen	9,62% 5
<b>Gesamt</b>	<b>52</b>



### Q17 Mein Kind lernt im Unterricht zielorientiert zu arbeiten

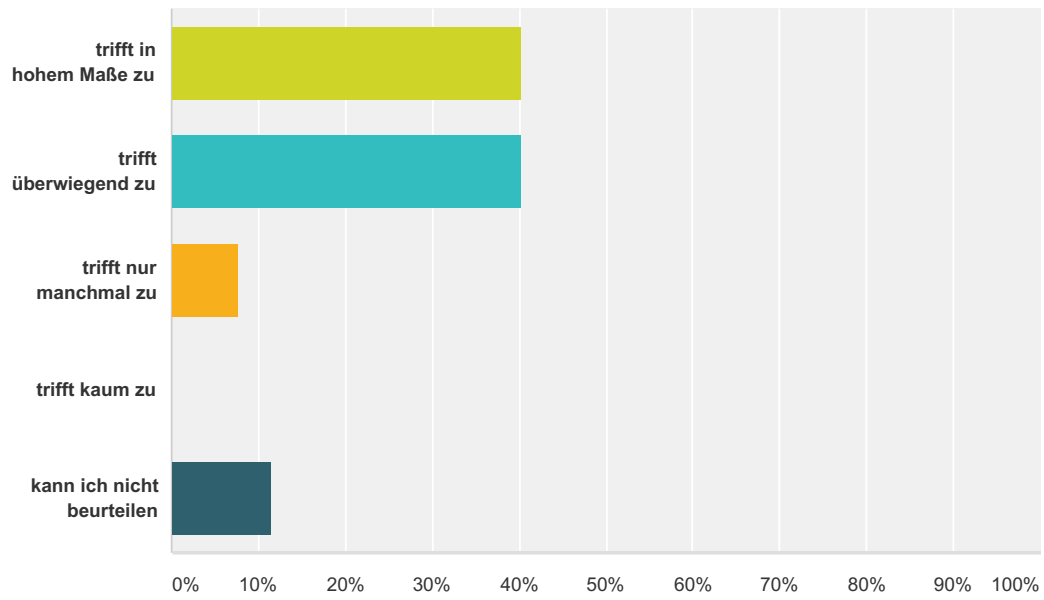
Beantwortet: 52 Übersprungen: 7



Antwortoptionen	Beantwortungen
trifft in hohem Maße zu	26,92% 14
trifft überwiegend zu	40,38% 21
trifft nur manchmal zu	11,54% 6
trifft kaum zu	1,92% 1
kann ich nicht beurteilen	19,23% 10
<b>Gesamt</b>	<b>52</b>

### Q18 Mein Kind lernt im Unterricht mit andern Kindern zusammenzuarbeiten

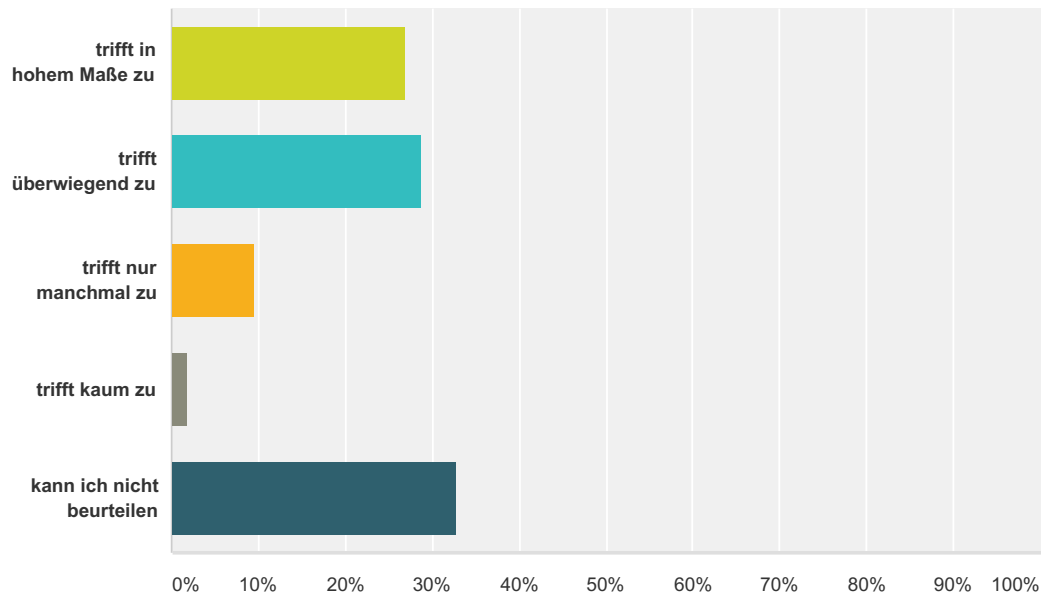
Beantwortet: 52 Übersprungen: 7



Antwortoptionen	Beantwortungen	Anzahl
trifft in hohem Maße zu	40,38%	21
trifft überwiegend zu	40,38%	21
trifft nur manchmal zu	7,69%	4
trifft kaum zu	0,00%	0
kann ich nicht beurteilen	11,54%	6
<b>Gesamt</b>		<b>52</b>

### Q19 Mein Kind lernt im Unterricht seine Arbeitsergebnisse zu präsentieren

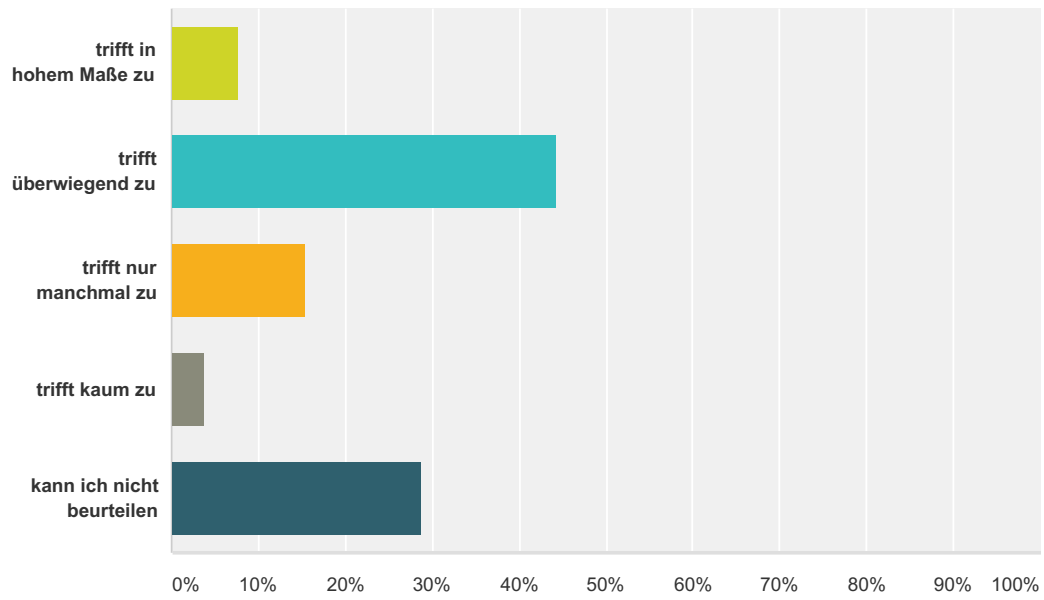
Beantwortet: 52 Übersprungen: 7



Antwortoptionen	Beantwortungen
trifft in hohem Maße zu	26,92% 14
trifft überwiegend zu	28,85% 15
trifft nur manchmal zu	9,62% 5
trifft kaum zu	1,92% 1
kann ich nicht beurteilen	32,69% 17
<b>Gesamt</b>	<b>52</b>

### Q20 Mein Kind kann im Unterricht ungestört arbeiten

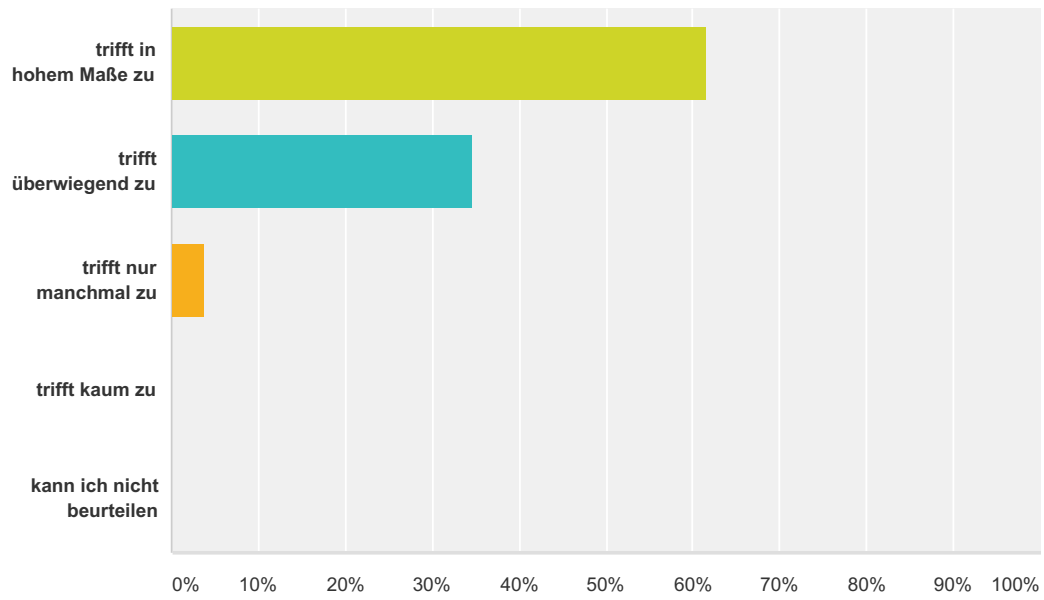
Beantwortet: 52 Übersprungen: 7



Antwortoptionen	Beantwortungen
trifft in hohem Maße zu	7,69% 4
trifft überwiegend zu	44,23% 23
trifft nur manchmal zu	15,38% 8
trifft kaum zu	3,85% 2
kann ich nicht beurteilen	28,85% 15
<b>Gesamt</b>	<b>52</b>

### Q21 Die „Altersmischung“ in den Klassen gefällt mir

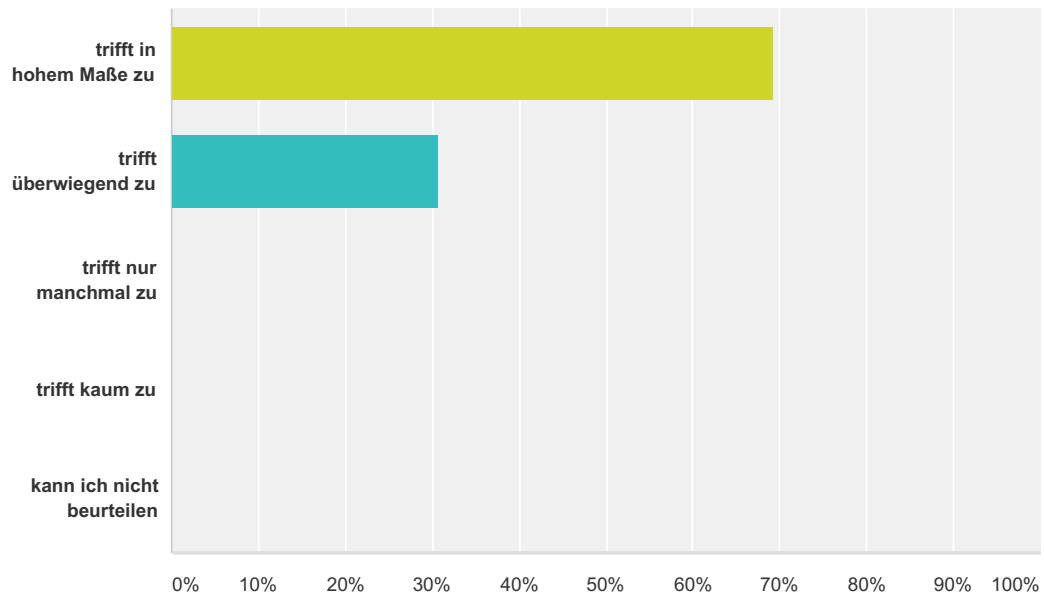
Beantwortet: 52 Übersprungen: 7



Antwortoptionen	Beantwortungen
trifft in hohem Maße zu	61,54% 32
trifft überwiegend zu	34,62% 18
trifft nur manchmal zu	3,85% 2
trifft kaum zu	0,00% 0
kann ich nicht beurteilen	0,00% 0
<b>Gesamt</b>	<b>52</b>

### Q22 Die Gestaltung und die Ausstattung des Klassenzimmers sind gut

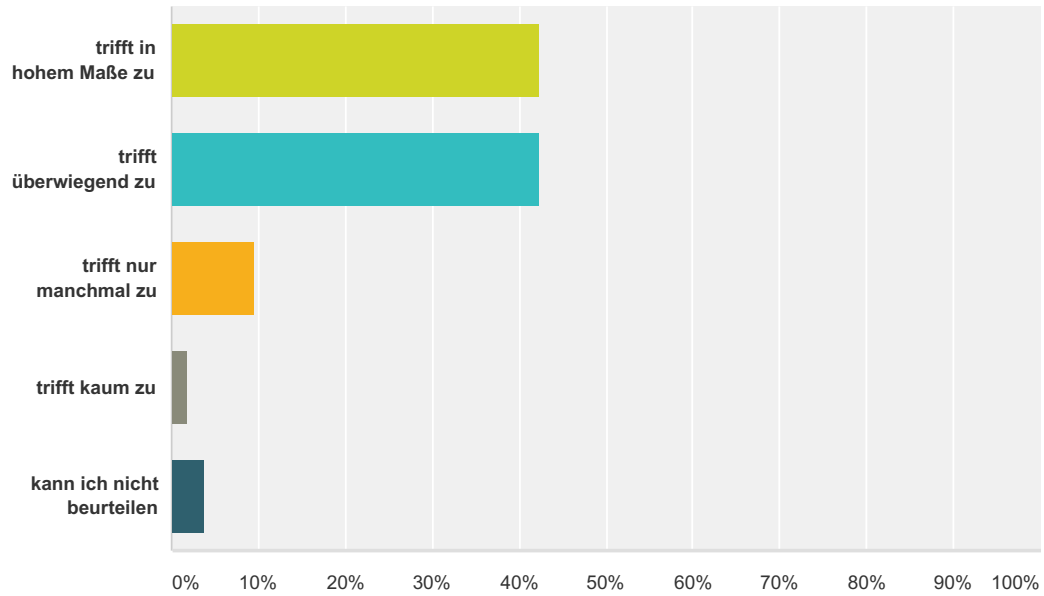
Beantwortet: 52 Übersprungen: 7



Antwortoptionen	Beantwortungen
trifft in hohem Maße zu	69,23% 36
trifft überwiegend zu	30,77% 16
trifft nur manchmal zu	0,00% 0
trifft kaum zu	0,00% 0
kann ich nicht beurteilen	0,00% 0
<b>Gesamt</b>	<b>52</b>

### Q23 Außerschulische Lernorte (Kultureinrichtungen, Besichtigungen...) werden in ausreichendem Umfang aufgesucht

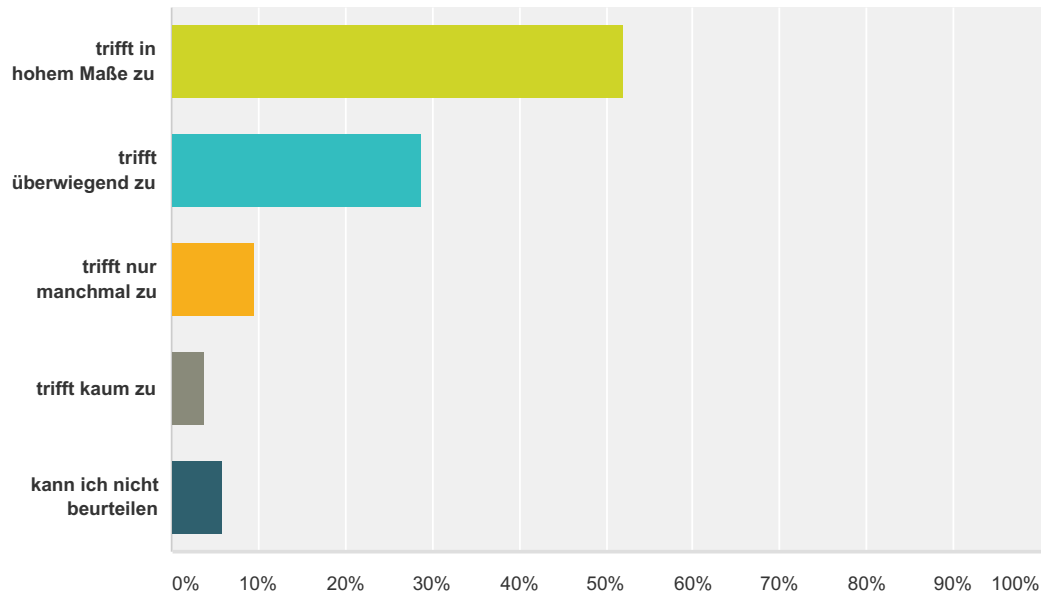
Beantwortet: 52 Übersprungen: 7



Antwortoptionen	Beantwortungen
trifft in hohem Maße zu	42,31% 22
trifft überwiegend zu	42,31% 22
trifft nur manchmal zu	9,62% 5
trifft kaum zu	1,92% 1
kann ich nicht beurteilen	3,85% 2
<b>Gesamt</b>	<b>52</b>

### Q24 Die Lehrkräfte berücksichtigen bei ihrer Unterrichtsgestaltung, dass Kinder unterschiedlich schnell lernen

Beantwortet: 52 Übersprungen: 7

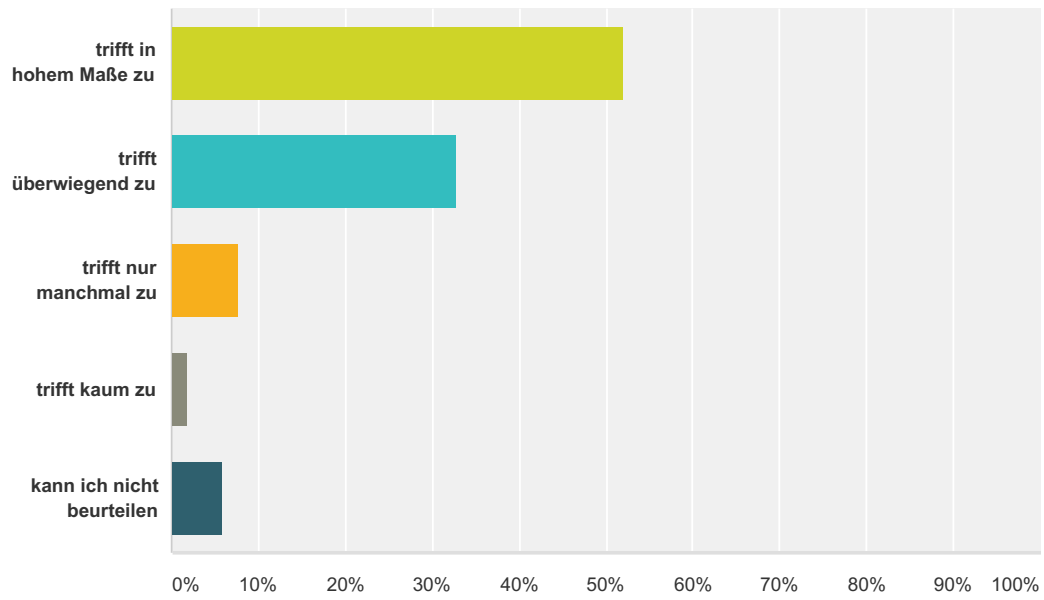


Antwortoptionen	Beantwortungen
trifft in hohem Maße zu	51,92% 27
trifft überwiegend zu	28,85% 15
trifft nur manchmal zu	9,62% 5
trifft kaum zu	3,85% 2
kann ich nicht beurteilen	5,77% 3
<b>Gesamt</b>	<b>52</b>



### Q25 Die Führung der Klasse durch die Lehrkräfte ist gut

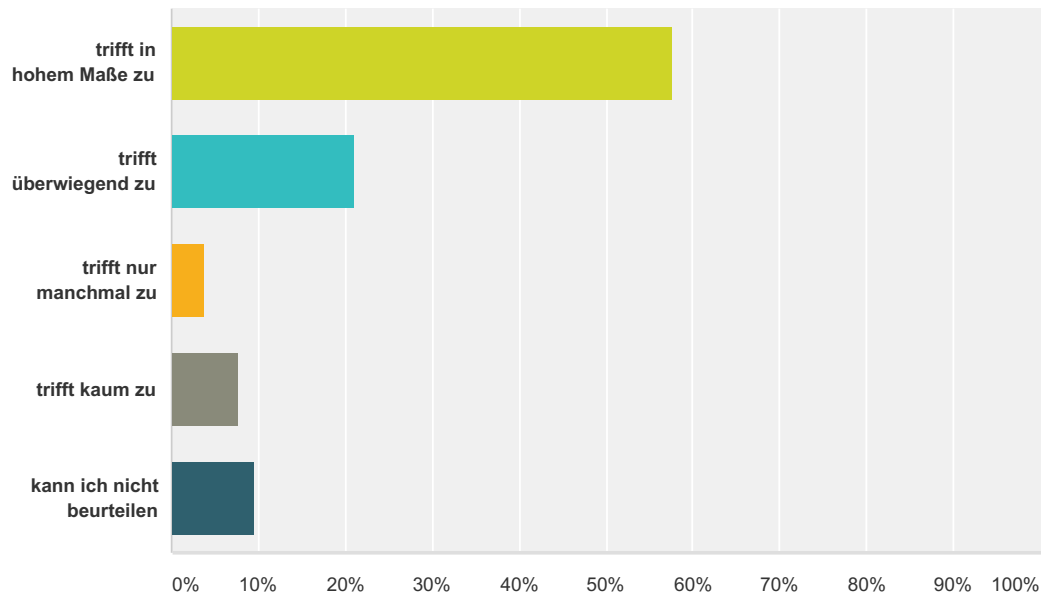
Beantwortet: 52 Übersprungen: 7



Antwortoptionen	Beantwortungen
trifft in hohem Maße zu	51,92% 27
trifft überwiegend zu	32,69% 17
trifft nur manchmal zu	7,69% 4
trifft kaum zu	1,92% 1
kann ich nicht beurteilen	5,77% 3
<b>Gesamt</b>	<b>52</b>

### Q26 Die Einführung der Wochenaufgaben halte ich für sinnvoll

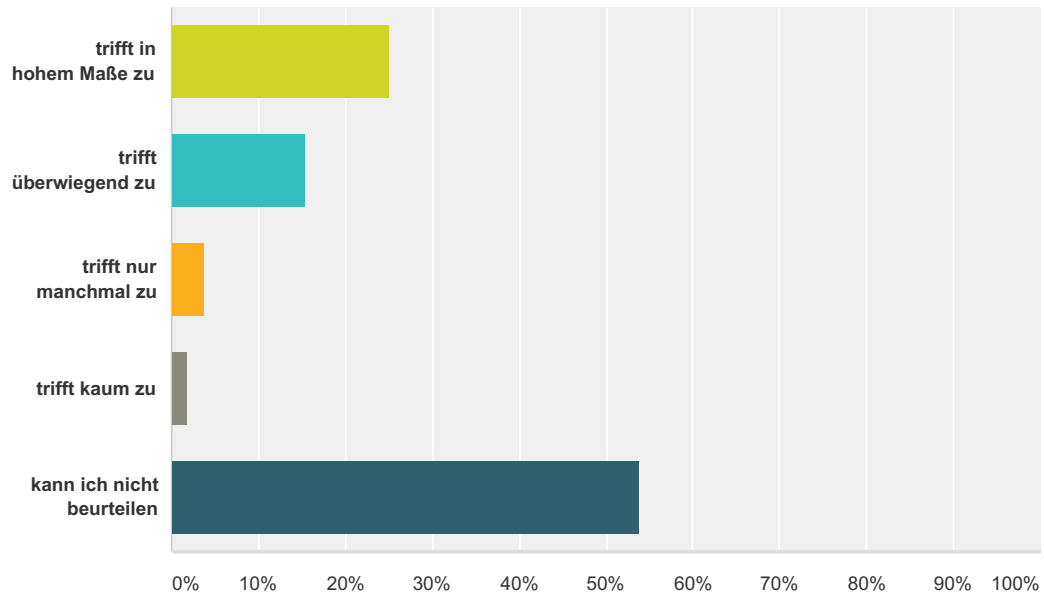
Beantwortet: 52 Übersprungen: 7



Antwortoptionen	Beantwortungen
trifft in hohem Maße zu	57,69% 30
trifft überwiegend zu	21,15% 11
trifft nur manchmal zu	3,85% 2
trifft kaum zu	7,69% 4
kann ich nicht beurteilen	9,62% 5
<b>Gesamt</b>	<b>52</b>

### Q27 Die von Lehrkräften begleitete Aufgabenzeit montags und mittwochs gefällt mir

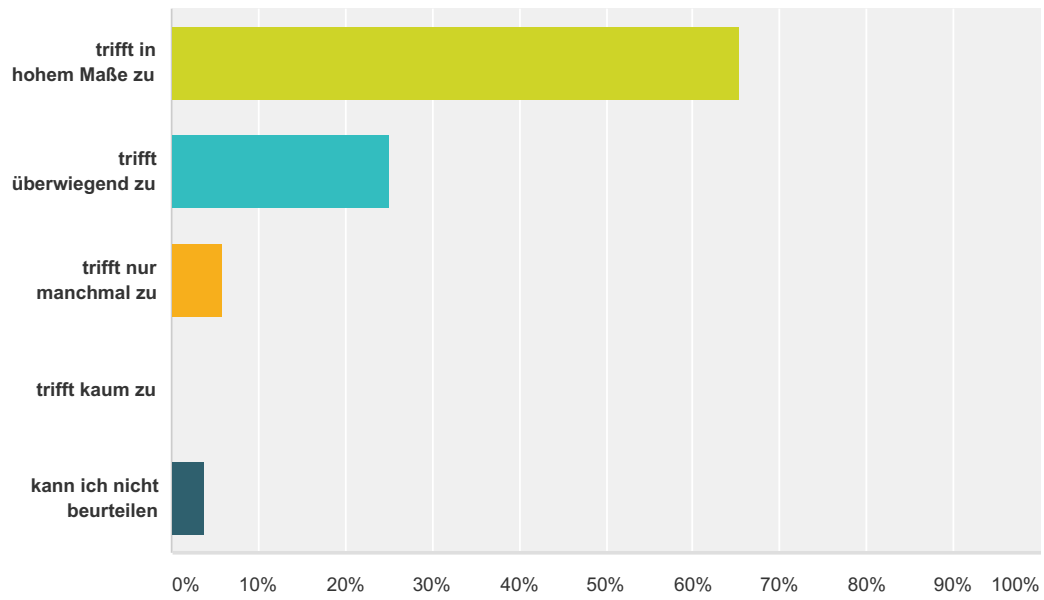
Beantwortet: 52 Übersprungen: 7



Antwortoptionen	Beantwortungen	Anzahl
trifft in hohem Maße zu	25,00%	13
trifft überwiegend zu	15,38%	8
trifft nur manchmal zu	3,85%	2
trifft kaum zu	1,92%	1
kann ich nicht beurteilen	53,85%	28
<b>Gesamt</b>		<b>52</b>

### Q28 Die Betreuungszeit am Nachmittag ist ausreichend

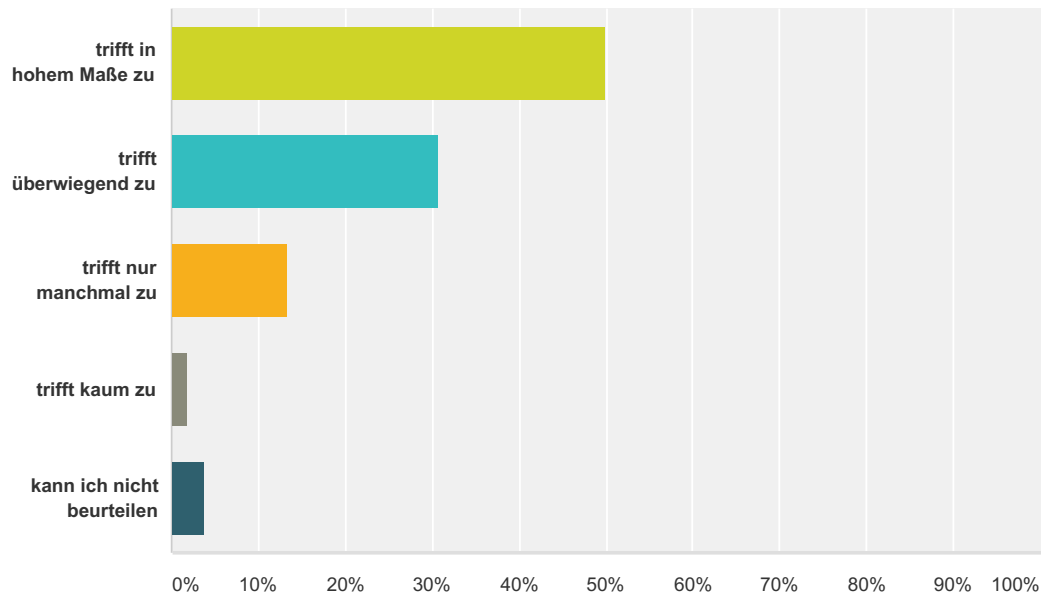
Beantwortet: 52 Übersprungen: 7



Antwortoptionen	Beantwortungen	Anzahl
trifft in hohem Maße zu	65,38%	34
trifft überwiegend zu	25,00%	13
trifft nur manchmal zu	5,77%	3
trifft kaum zu	0,00%	0
kann ich nicht beurteilen	3,85%	2
<b>Gesamt</b>		<b>52</b>

### Q29 Das Kursangebot am Nachmittag ist interessant und vielfältig gestaltet

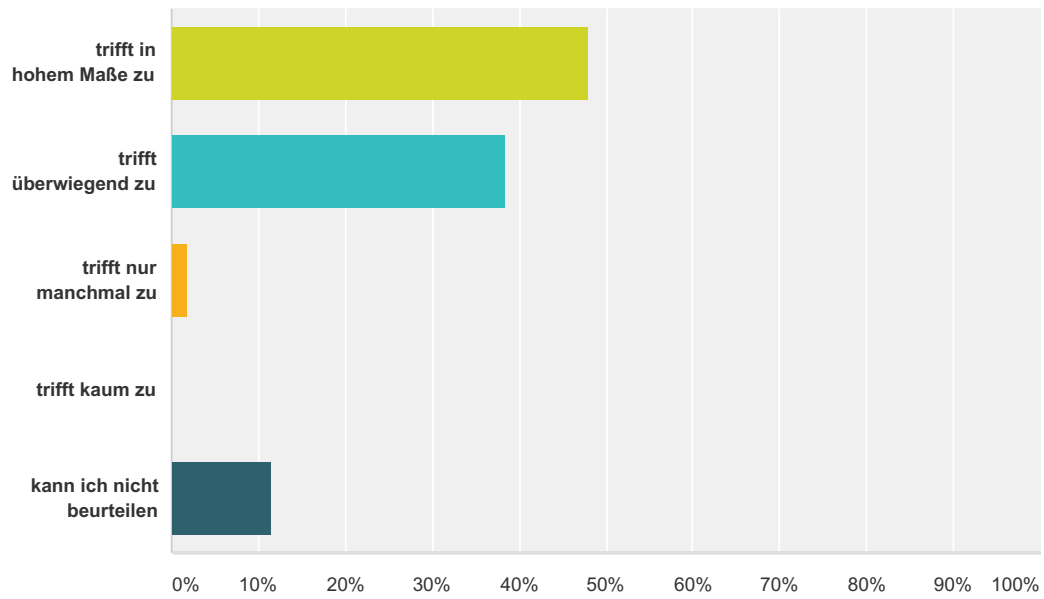
Beantwortet: 52 Übersprungen: 7



Antwortoptionen	Beantwortungen
trifft in hohem Maße zu	50,00% 26
trifft überwiegend zu	30,77% 16
trifft nur manchmal zu	13,46% 7
trifft kaum zu	1,92% 1
kann ich nicht beurteilen	3,85% 2
<b>Gesamt</b>	<b>52</b>

### Q30 Die Kursdauer ist angemessen

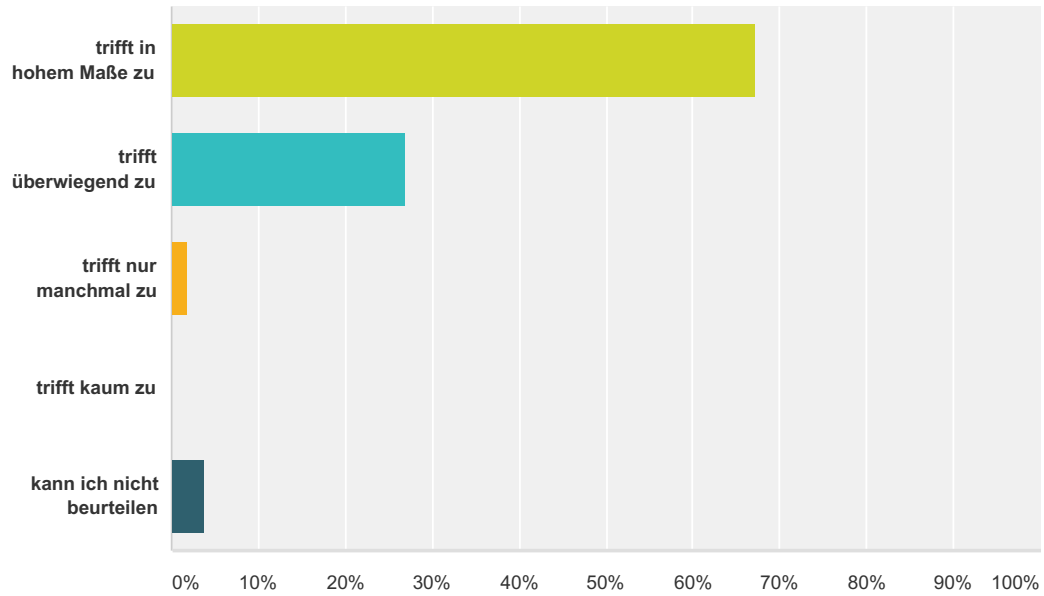
Beantwortet: 52 Übersprungen: 7



Antwortoptionen	Beantwortungen
trifft in hohem Maße zu	48,08% 25
trifft überwiegend zu	38,46% 20
trifft nur manchmal zu	1,92% 1
trifft kaum zu	0,00% 0
kann ich nicht beurteilen	11,54% 6
<b>Gesamt</b>	<b>52</b>

### Q31 Ich schätze die Ausgestaltung des Nachmittagsangebotes durch Pädagoginnen/ Pädagogen und fachlich versierte AG-Leiter

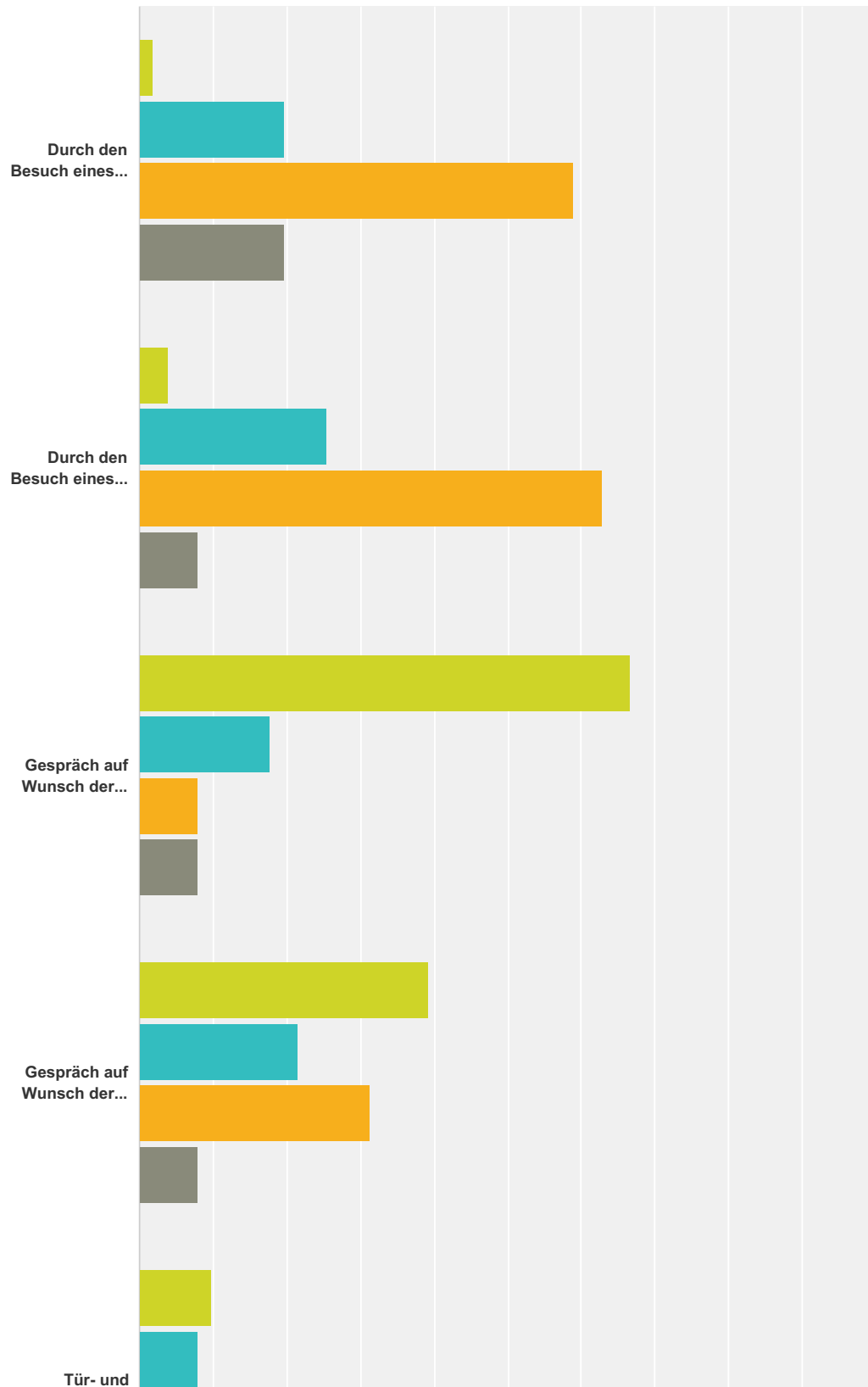
Beantwortet: 52 Übersprungen: 7



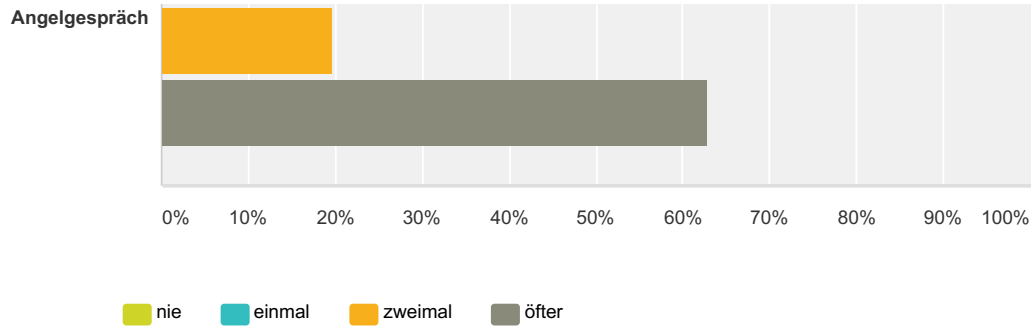
Antwortoptionen	Beantwortungen
trifft in hohem Maße zu	67,31% 35
trifft überwiegend zu	26,92% 14
trifft nur manchmal zu	1,92% 1
trifft kaum zu	0,00% 0
kann ich nicht beurteilen	3,85% 2
<b>Gesamt</b>	<b>52</b>

### Q32 In diesem Schuljahr hatte ich persönlichen Kontakt zu Lehrkräften meines Kindes

Beantwortet: 51 Übersprungen: 8



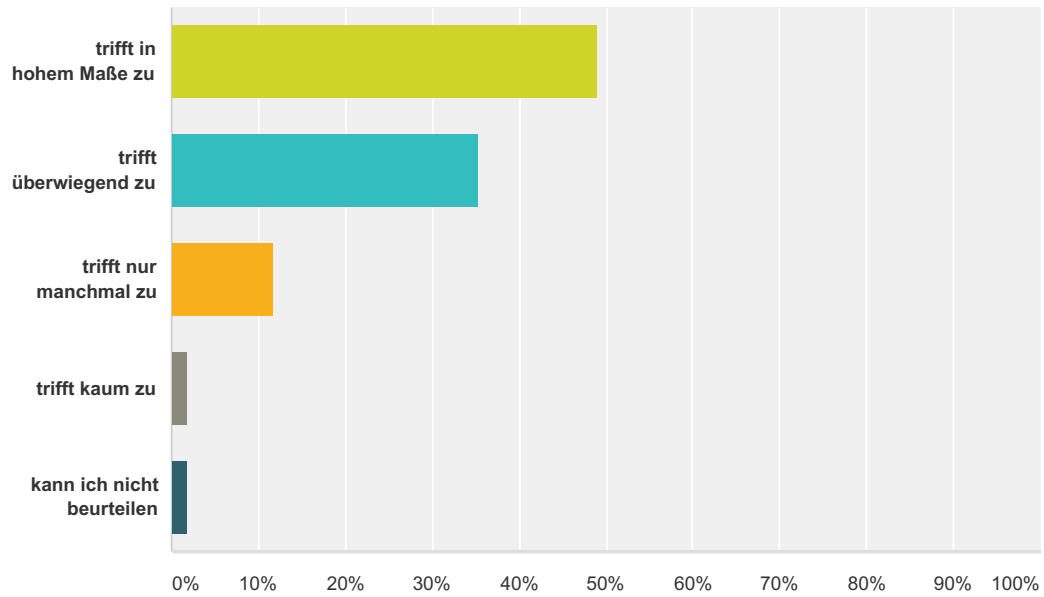




	nie	einmal	zweimal	öfter	Gesamt
Durch den Besuch eines Elternsprechtages/ Entwicklungsgesprächs	1,96% 1	19,61% 10	58,82% 30	19,61% 10	51
Durch den Besuch eines Elternabends	3,92% 2	25,49% 13	62,75% 32	7,84% 4	51
Gespräch auf Wunsch der Lehrkraft	66,67% 34	17,65% 9	7,84% 4	7,84% 4	51
Gespräch auf Wunsch der Eltern	39,22% 20	21,57% 11	31,37% 16	7,84% 4	51
Tür- und Angelgespräch	9,80% 5	7,84% 4	19,61% 10	62,75% 32	51

### Q33 Durch Eltern- und Entwicklungsgespräche fühle ich mich gut informiert

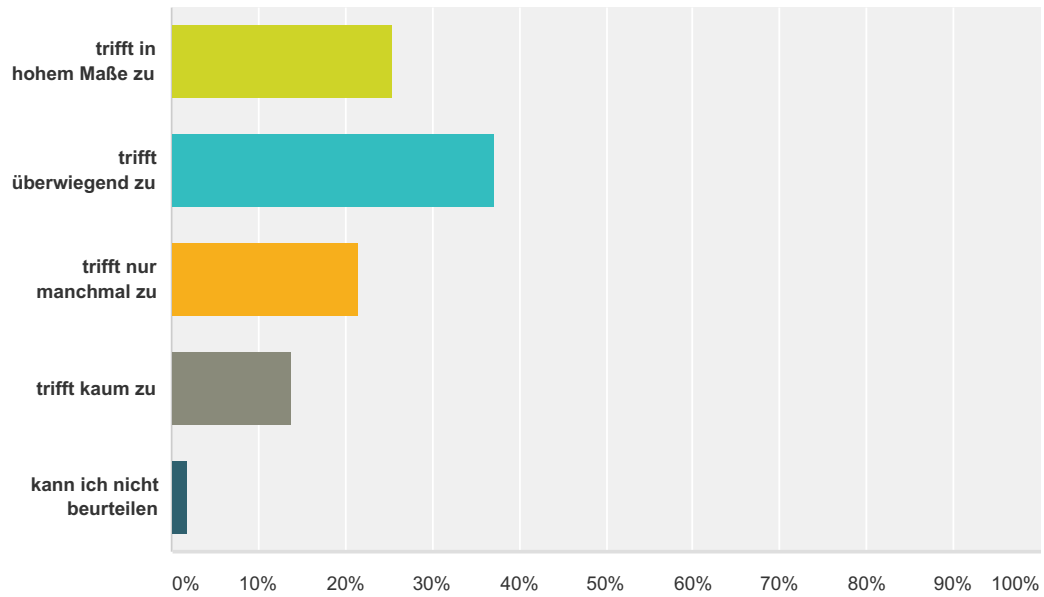
Beantwortet: 51 Übersprungen: 8



Antwortoptionen	Beantwortungen	Anzahl
trifft in hohem Maße zu	49,02%	25
trifft überwiegend zu	35,29%	18
trifft nur manchmal zu	11,76%	6
trifft kaum zu	1,96%	1
kann ich nicht beurteilen	1,96%	1
<b>Gesamt</b>		<b>51</b>

### Q34 Ich bekomme Lernergebnisse meines Kindes durch die Lehrkräfte gezeigt und erläutert

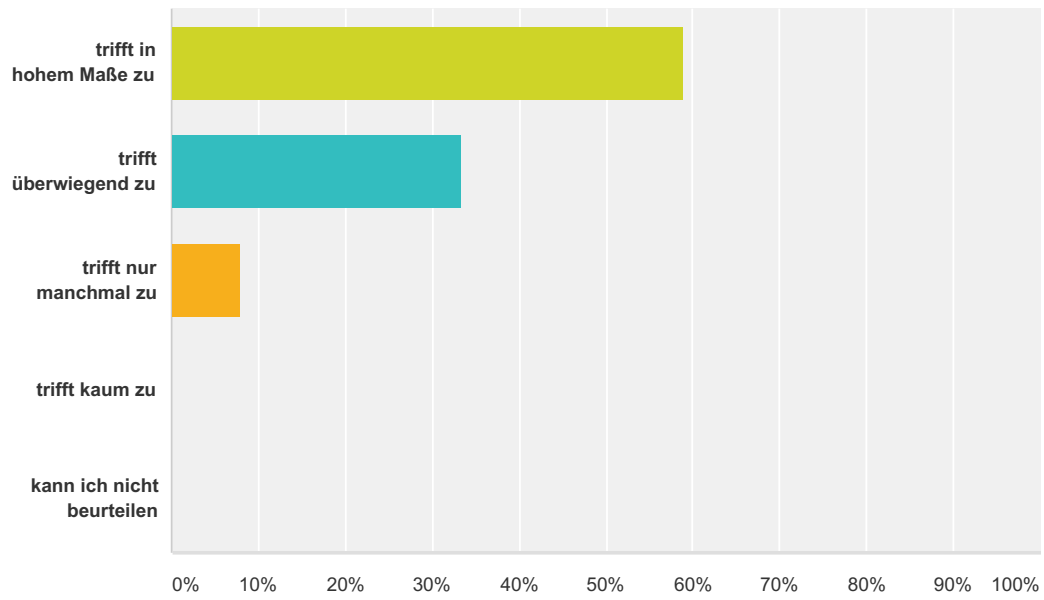
Beantwortet: 51 Übersprungen: 8



Antwortoptionen	Beantwortungen	Anzahl
trifft in hohem Maße zu	25,49%	13
trifft überwiegend zu	37,25%	19
trifft nur manchmal zu	21,57%	11
trifft kaum zu	13,73%	7
kann ich nicht beurteilen	1,96%	1
<b>Gesamt</b>		<b>51</b>

### Q35 Die Lehrkräfte sind gut erreichbar und gesprächsbereit

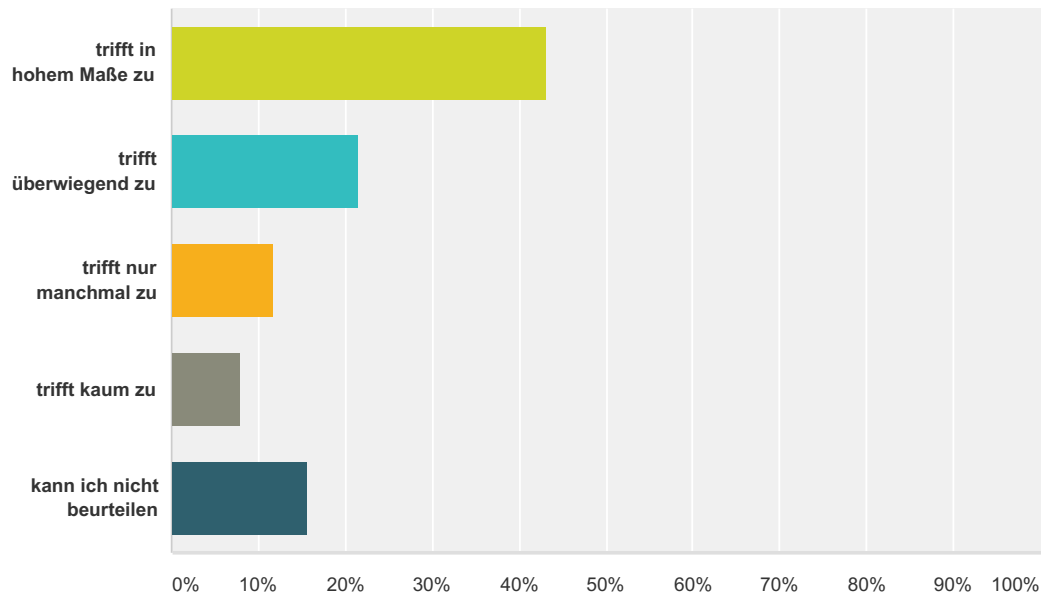
Beantwortet: 51 Übersprungen: 8



Antwortoptionen	Beantwortungen
trifft in hohem Maße zu	58,82% 30
trifft überwiegend zu	33,33% 17
trifft nur manchmal zu	7,84% 4
trifft kaum zu	0,00% 0
kann ich nicht beurteilen	0,00% 0
<b>Gesamt</b>	<b>51</b>

### Q36 Die Lehrkräfte suchen bei Bedarf den Kontakt zu mir

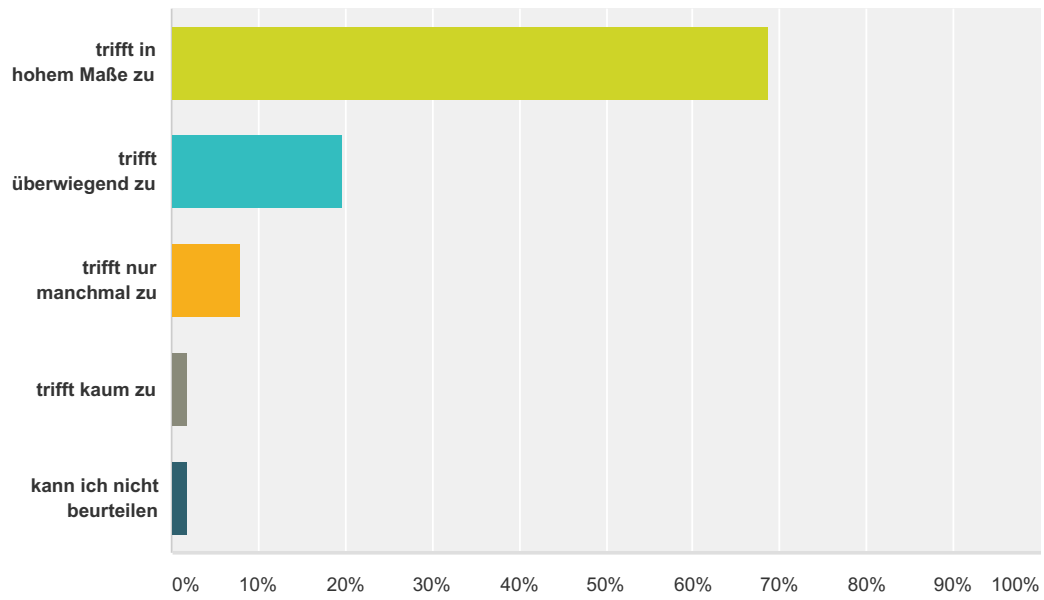
Beantwortet: 51 Übersprungen: 8



Antwortoptionen	Beantwortungen
trifft in hohem Maße zu	43,14% 22
trifft überwiegend zu	21,57% 11
trifft nur manchmal zu	11,76% 6
trifft kaum zu	7,84% 4
kann ich nicht beurteilen	15,69% 8
<b>Gesamt</b>	<b>51</b>

### Q37 Die Lehrkräfte haben für meine Sorgen und Probleme ein „offenes Ohr“

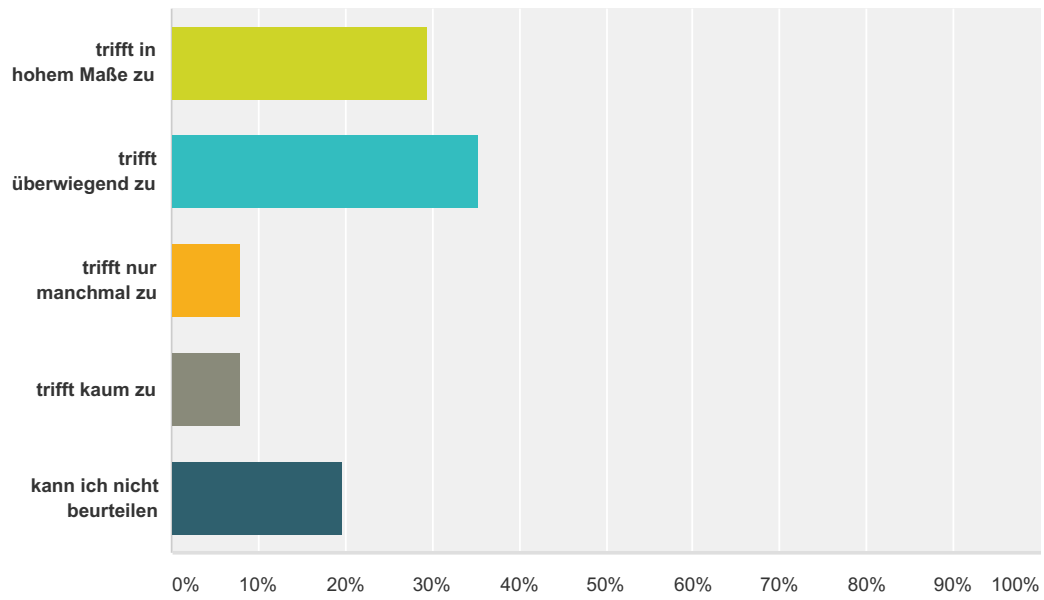
Beantwortet: 51 Übersprungen: 8



Antwortoptionen	Beantwortungen
trifft in hohem Maße zu	68,63% 35
trifft überwiegend zu	19,61% 10
trifft nur manchmal zu	7,84% 4
trifft kaum zu	1,96% 1
kann ich nicht beurteilen	1,96% 1
<b>Gesamt</b>	<b>51</b>

### Q38 Die Lehrkräfte geben mir bei Bedarf Hilfestellung im Umgang mit meinem Kind

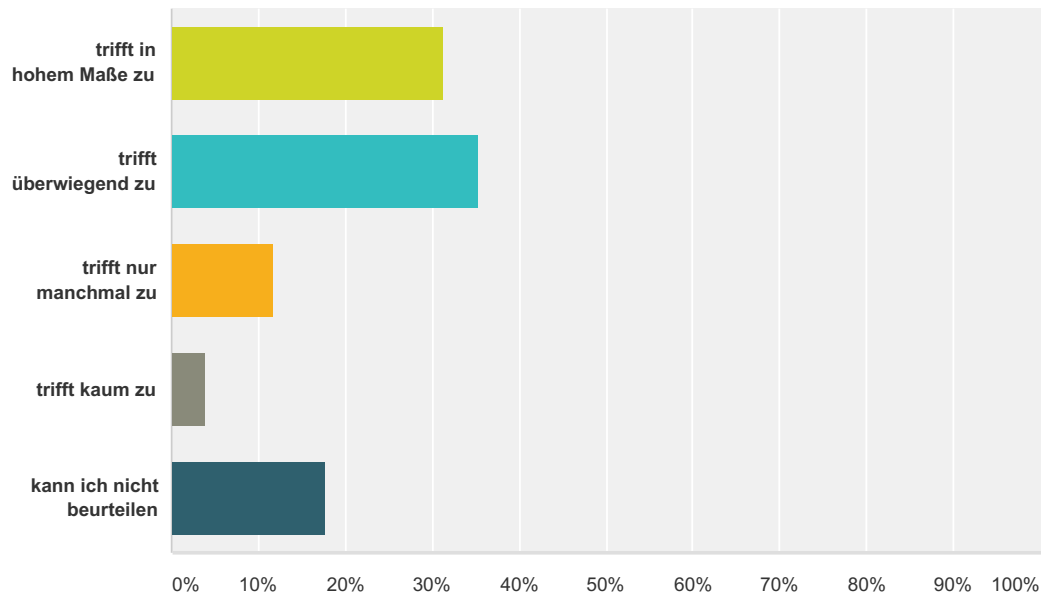
Beantwortet: 51 Übersprungen: 8



Antwortoptionen	Beantwortungen
trifft in hohem Maße zu	29,41% 15
trifft überwiegend zu	35,29% 18
trifft nur manchmal zu	7,84% 4
trifft kaum zu	7,84% 4
kann ich nicht beurteilen	19,61% 10
<b>Gesamt</b>	<b>51</b>

### Q39 Vereinbarungen werden im Klassenteam zuverlässig umgesetzt

Beantwortet: 51 Übersprungen: 8

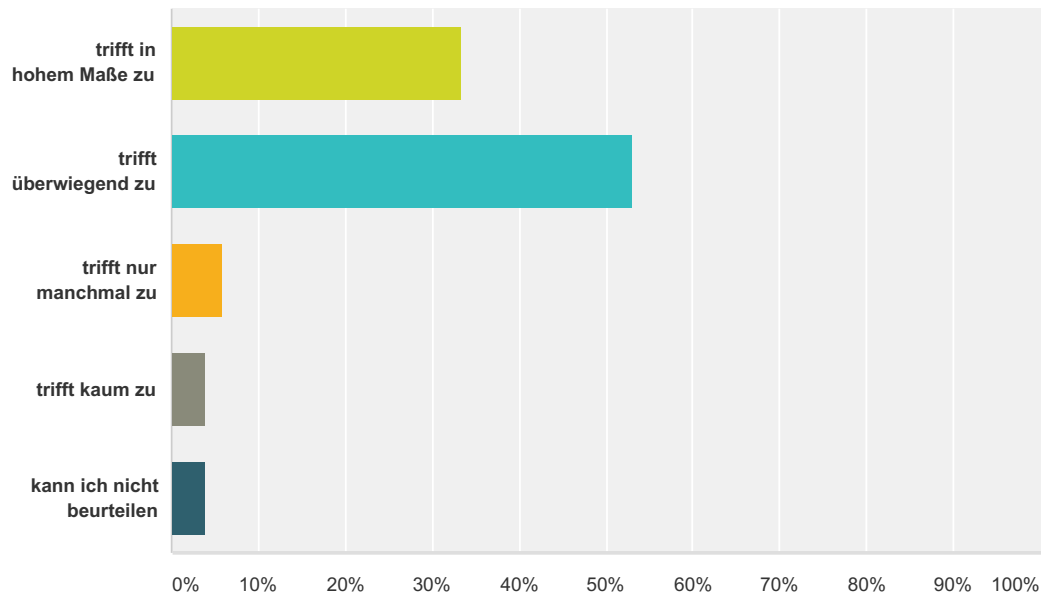


Antwortoptionen	Beantwortungen	Anzahl
trifft in hohem Maße zu	31,37%	16
trifft überwiegend zu	35,29%	18
trifft nur manchmal zu	11,76%	6
trifft kaum zu	3,92%	2
kann ich nicht beurteilen	17,65%	9
<b>Gesamt</b>		<b>51</b>



### Q40 Elternabende sind informativ

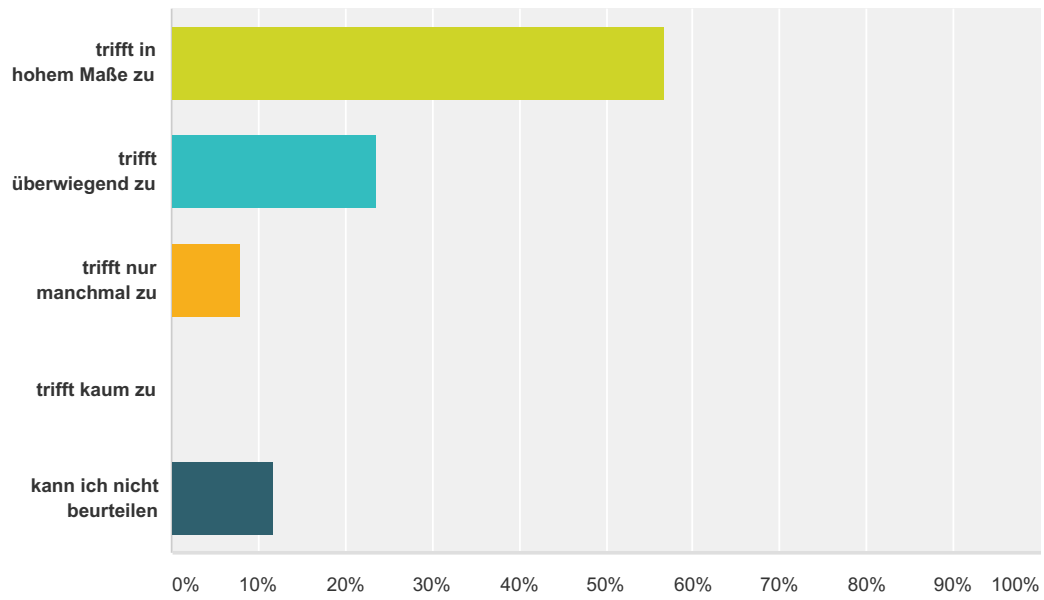
Beantwortet: 51 Übersprungen: 8



Antwortoptionen	Beantwortungen
trifft in hohem Maße zu	33,33% 17
trifft überwiegend zu	52,94% 27
trifft nur manchmal zu	5,88% 3
trifft kaum zu	3,92% 2
kann ich nicht beurteilen	3,92% 2
<b>Gesamt</b>	<b>51</b>

### Q41 Ich fühle mich durch den Elternbeirat gut vertreten

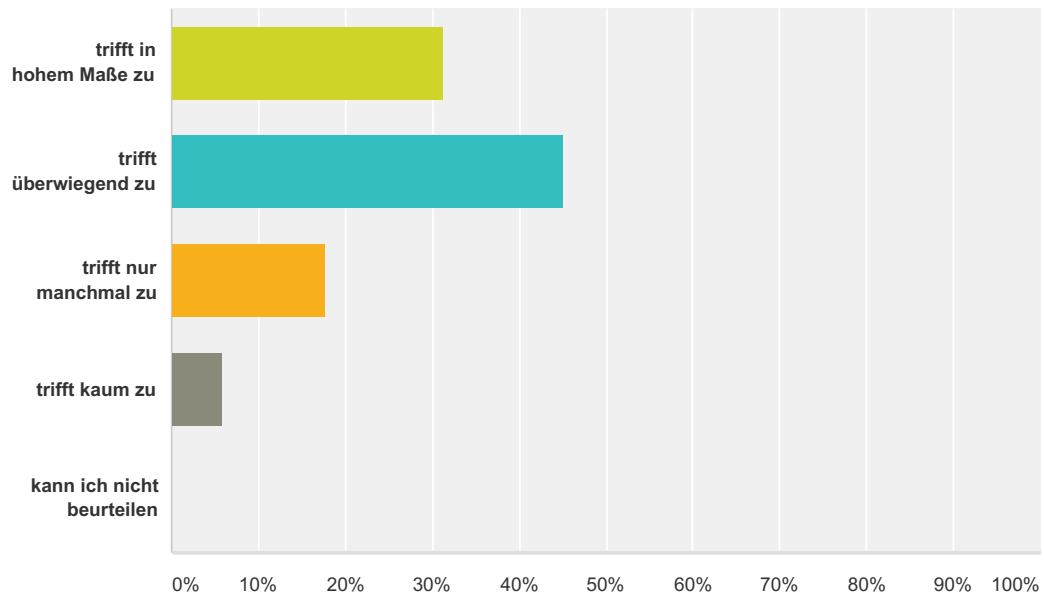
Beantwortet: 51 Übersprungen: 8



Antwortoptionen	Beantwortungen
trifft in hohem Maße zu	56,86% 29
trifft überwiegend zu	23,53% 12
trifft nur manchmal zu	7,84% 4
trifft kaum zu	0,00% 0
kann ich nicht beurteilen	11,76% 6
<b>Gesamt</b>	<b>51</b>

### Q42 Ich weiß über Projekte der Schule Bescheid

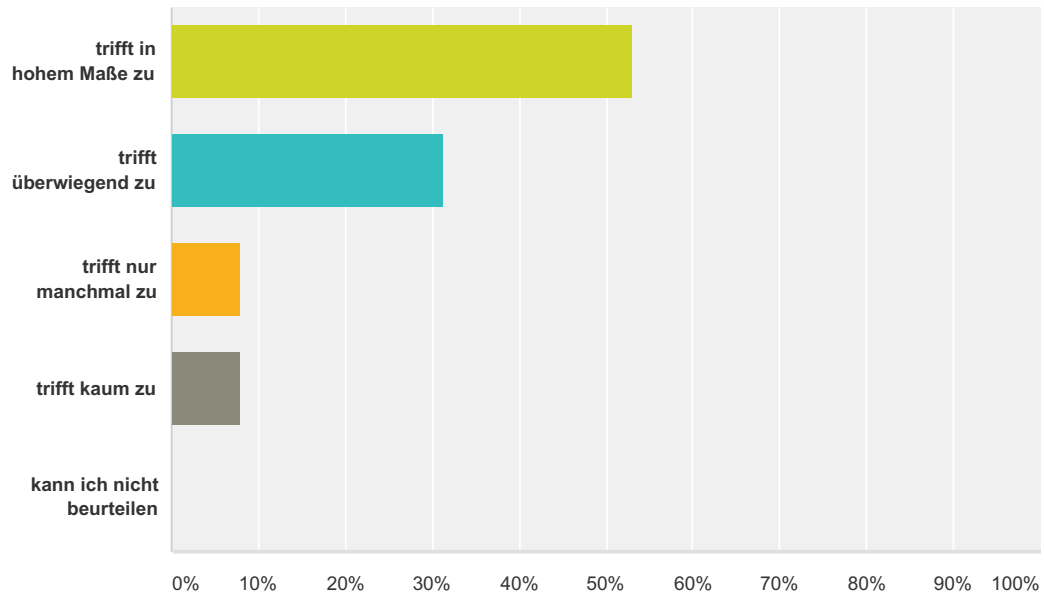
Beantwortet: 51 Übersprungen: 8



Antwortoptionen	Beantwortungen	Anzahl
trifft in hohem Maße zu	31,37%	16
trifft überwiegend zu	45,10%	23
trifft nur manchmal zu	17,65%	9
trifft kaum zu	5,88%	3
kann ich nicht beurteilen	0,00%	0
<b>Gesamt</b>		<b>51</b>

### Q43 Ich kann mich bei der Planung, Organisation und Durchführung schulischer Veranstaltungen einbringen

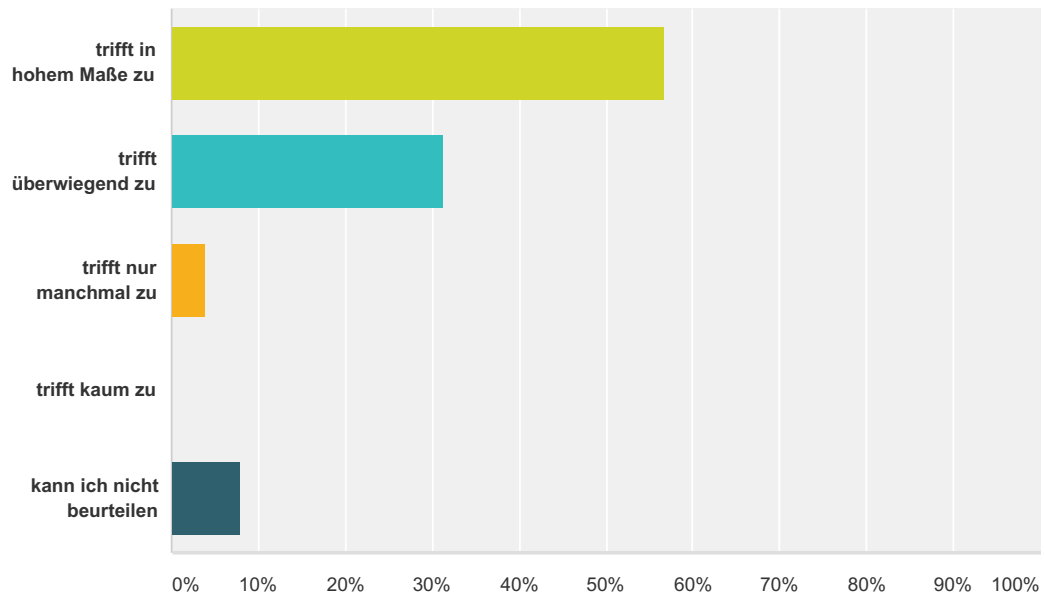
Beantwortet: 51 Übersprungen: 8



Antwortoptionen	Beantwortungen	Anzahl
trifft in hohem Maße zu	52,94%	27
trifft überwiegend zu	31,37%	16
trifft nur manchmal zu	7,84%	4
trifft kaum zu	7,84%	4
kann ich nicht beurteilen	0,00%	0
<b>Gesamt</b>		<b>51</b>

### Q44 Die Mitarbeiterinnen im Schulbüro gehen gut auf meine Anliegen ein

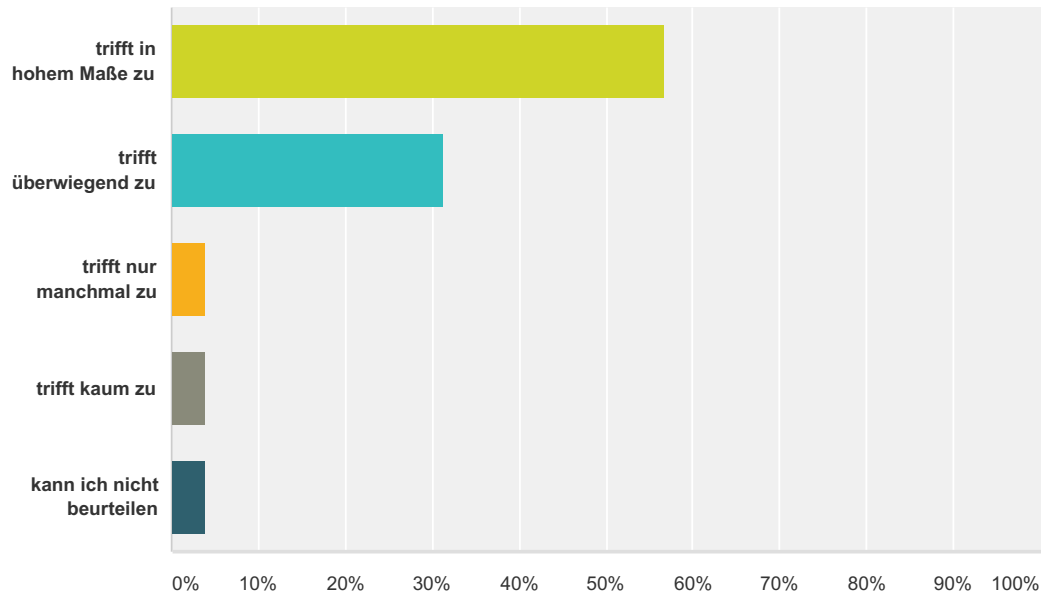
Beantwortet: 51 Übersprungen: 8



Antwortoptionen	Beantwortungen
trifft in hohem Maße zu	56,86% 29
trifft überwiegend zu	31,37% 16
trifft nur manchmal zu	3,92% 2
trifft kaum zu	0,00% 0
kann ich nicht beurteilen	7,84% 4
<b>Gesamt</b>	<b>51</b>

### Q45 Die Mitarbeiterinnen im Schulbüro informieren mich gut über Organisatorisches

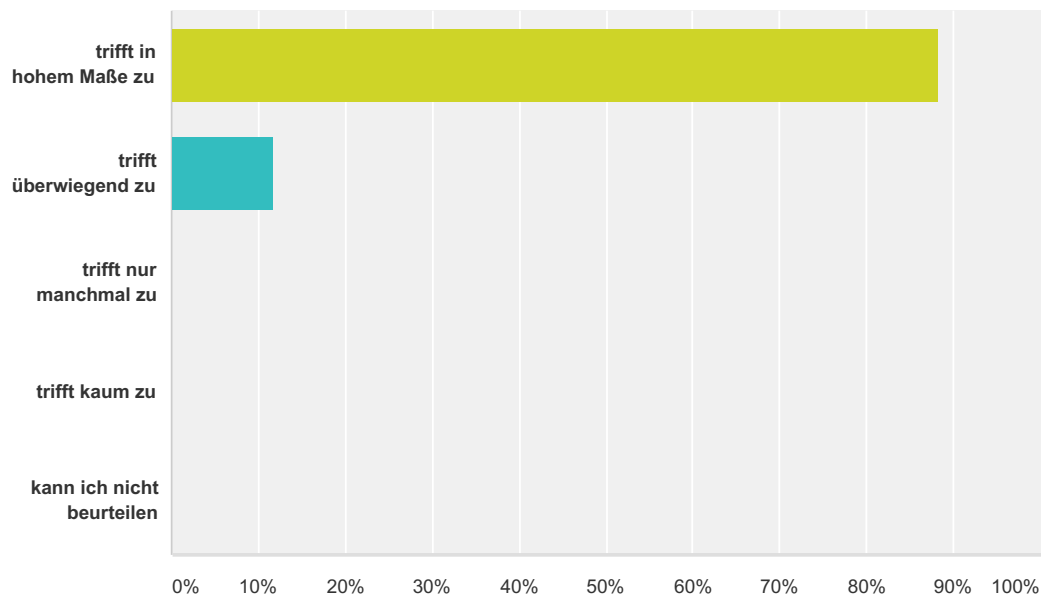
Beantwortet: 51 Übersprungen: 8



Antwortoptionen	Beantwortungen
trifft in hohem Maße zu	56,86% 29
trifft überwiegend zu	31,37% 16
trifft nur manchmal zu	3,92% 2
trifft kaum zu	3,92% 2
kann ich nicht beurteilen	3,92% 2
<b>Gesamt</b>	<b>51</b>

### Q46 Die Schulleitung vertritt die Schule gut

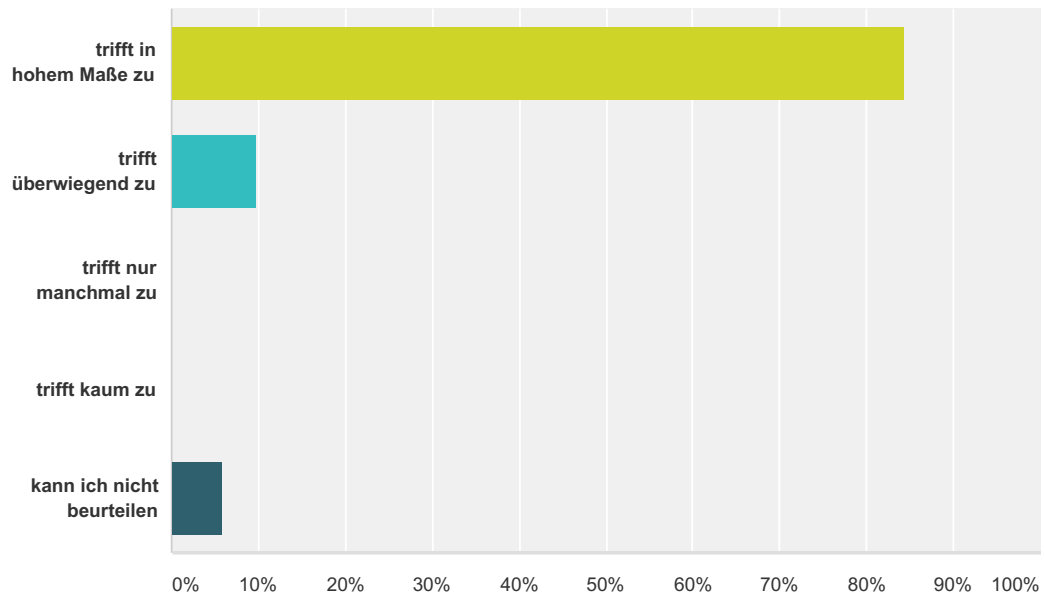
Beantwortet: 51 Übersprungen: 8



Antwortoptionen	Beantwortungen
trifft in hohem Maße zu	88,24% 45
trifft überwiegend zu	11,76% 6
trifft nur manchmal zu	0,00% 0
trifft kaum zu	0,00% 0
kann ich nicht beurteilen	0,00% 0
<b>Gesamt</b>	<b>51</b>

### Q47 Die Schulleitung ist für mein Kind und mich gut erreichbar und gesprächsbereit

Beantwortet: 51 Übersprungen: 8

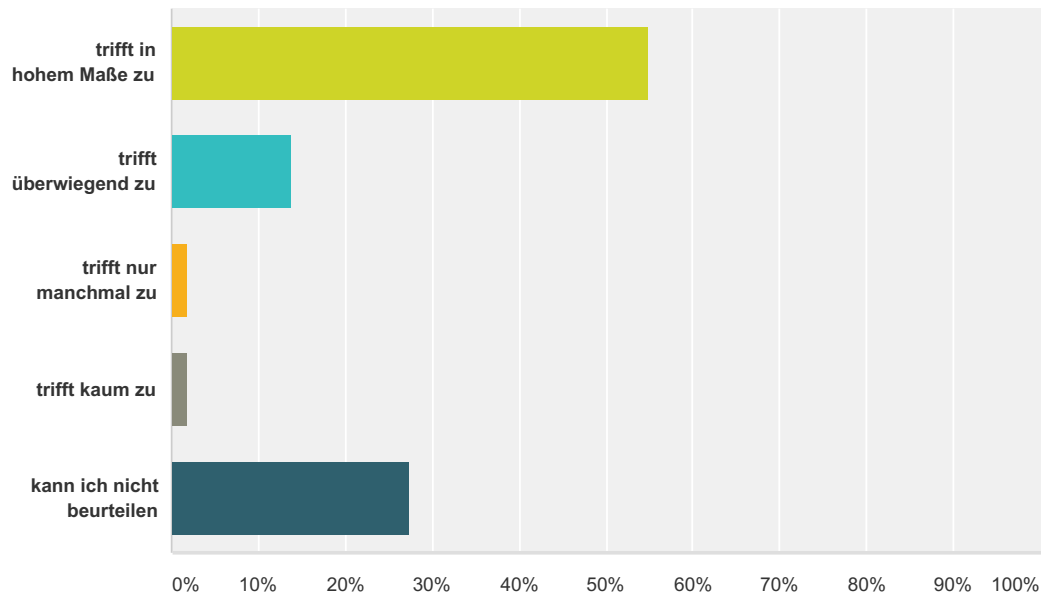


Antwortoptionen	Beantwortungen	Anzahl
trifft in hohem Maße zu	84,31%	43
trifft überwiegend zu	9,80%	5
trifft nur manchmal zu	0,00%	0
trifft kaum zu	0,00%	0
kann ich nicht beurteilen	5,88%	3
<b>Gesamt</b>		<b>51</b>



### Q48 Die Schulleitung ist an meinen Anregungen interessiert

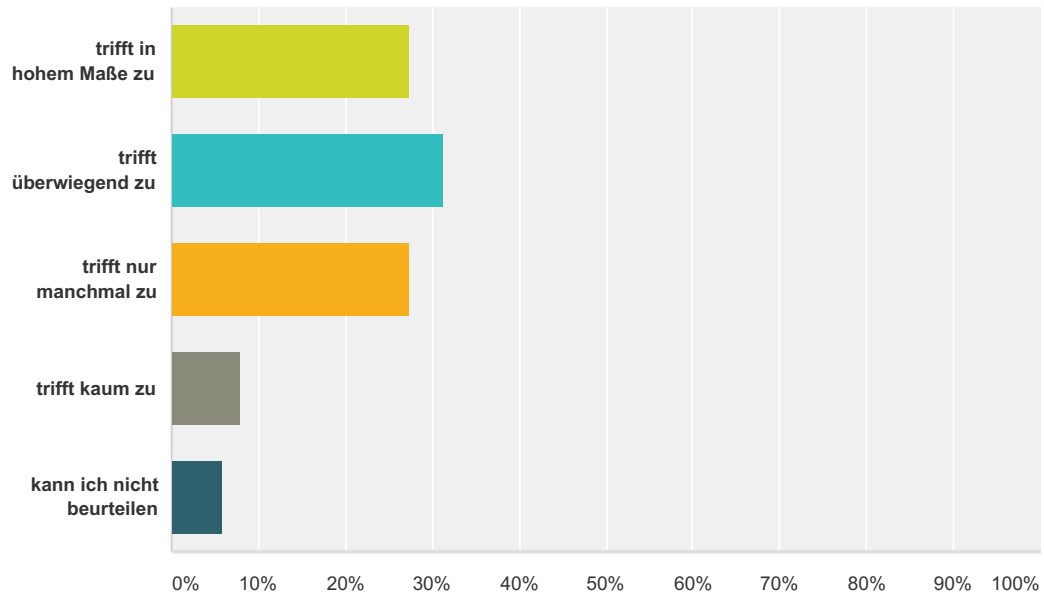
Beantwortet: 51 Übersprungen: 8



Antwortoptionen	Beantwortungen
trifft in hohem Maße zu	54,90% 28
trifft überwiegend zu	13,73% 7
trifft nur manchmal zu	1,96% 1
trifft kaum zu	1,96% 1
kann ich nicht beurteilen	27,45% 14
<b>Gesamt</b>	<b>51</b>

### Q49 Neue Mitarbeiter/Mitarbeiterinnen in der Klasse (z.B. Lehrkräfte, Erzieher/Erzieherinnen) werden vorgestellt.

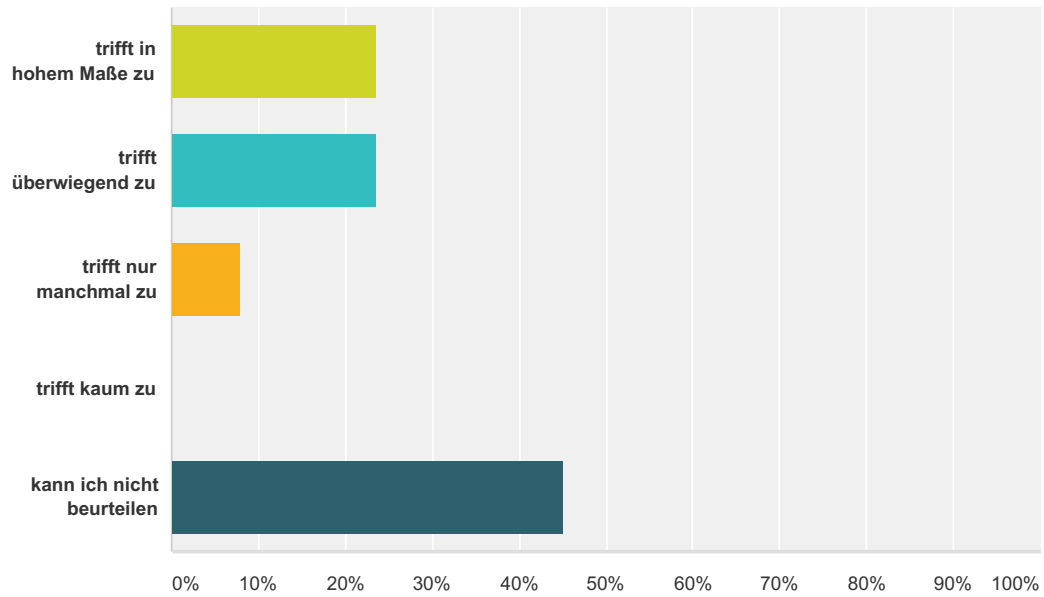
Beantwortet: 51 Übersprungen: 8



Antwortoptionen	Beantwortungen
trifft in hohem Maße zu	27,45% 14
trifft überwiegend zu	31,37% 16
trifft nur manchmal zu	27,45% 14
trifft kaum zu	7,84% 4
kann ich nicht beurteilen	5,88% 3
<b>Gesamt</b>	<b>51</b>

### Q50 Die Schule pflegt gute Kontakte zu anderen Institutionen (Schulen, Kitas, Vereine)

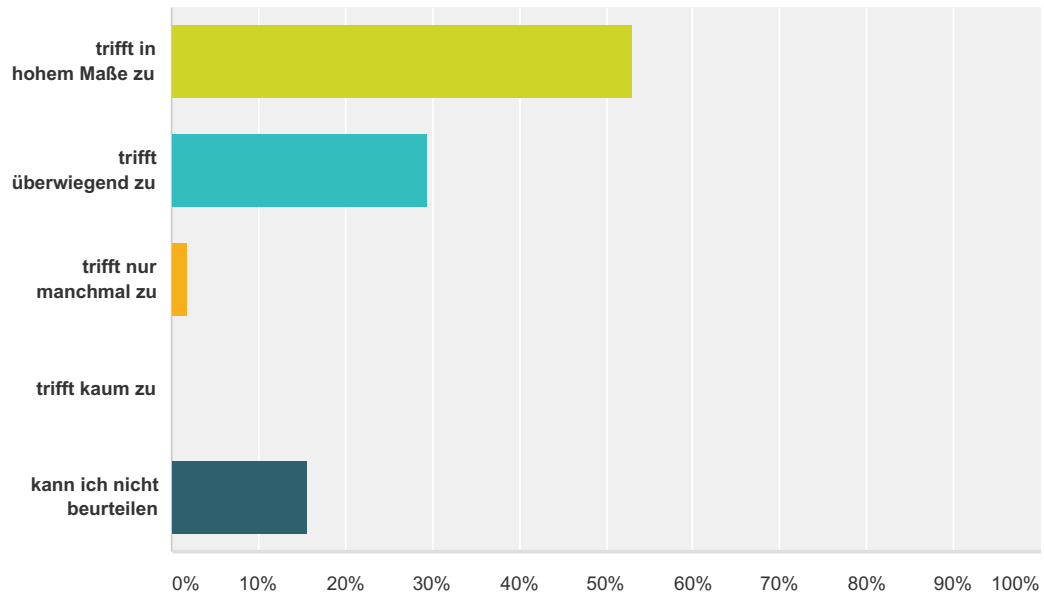
Beantwortet: 51 Übersprungen: 8



Antwortoptionen	Beantwortungen	Anzahl
trifft in hohem Maße zu	23,53%	12
trifft überwiegend zu	23,53%	12
trifft nur manchmal zu	7,84%	4
trifft kaum zu	0,00%	0
kann ich nicht beurteilen	45,10%	23
<b>Gesamt</b>		<b>51</b>

### Q51 Die Schule verknüpft sich gut durch Kooperationen (EC Bad Nauheim, Alternativer Tanzclub...)

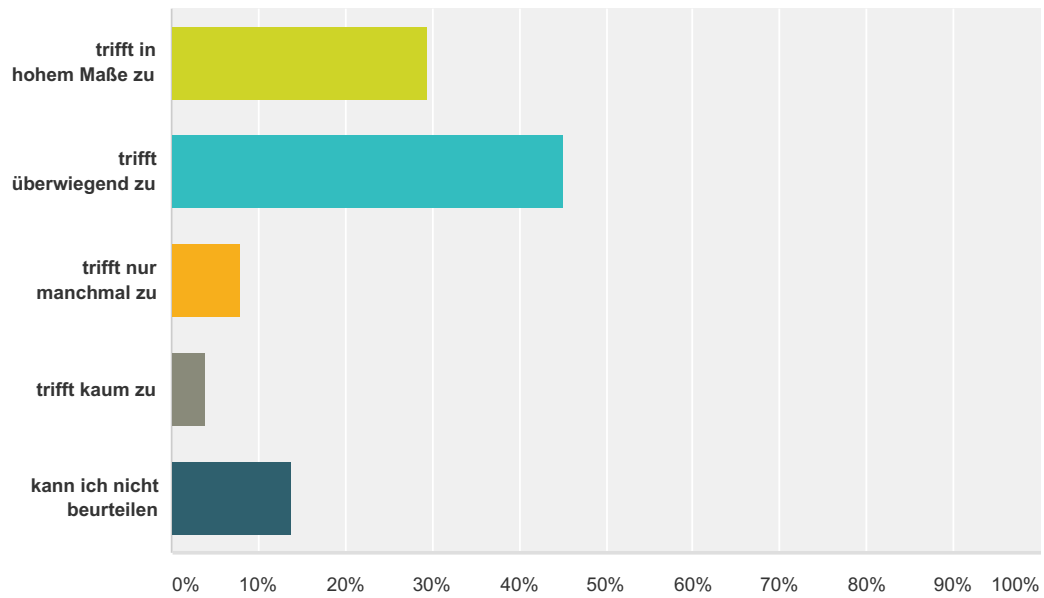
Beantwortet: 51 Übersprungen: 8



Antwortoptionen	Beantwortungen
trifft in hohem Maße zu	52,94% 27
trifft überwiegend zu	29,41% 15
trifft nur manchmal zu	1,96% 1
trifft kaum zu	0,00% 0
kann ich nicht beurteilen	15,69% 8
<b>Gesamt</b>	<b>51</b>

### Q52 Die Darstellungen in der Presse zeichnen ein interessantes Bild der Schule

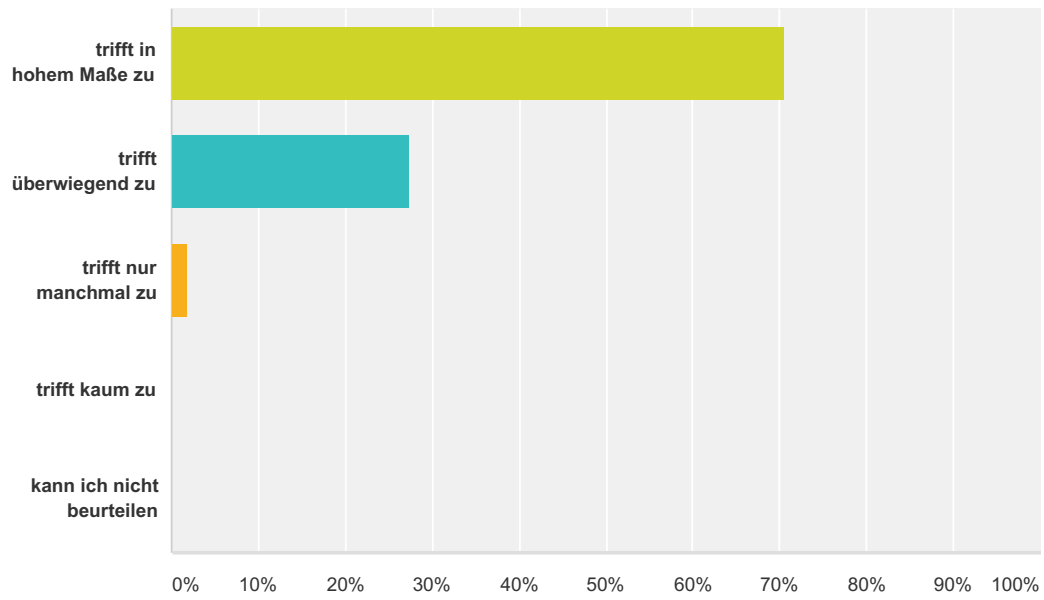
Beantwortet: 51 Übersprungen: 8



Antwortoptionen	Beantwortungen	Anzahl
trifft in hohem Maße zu	29,41%	15
trifft überwiegend zu	45,10%	23
trifft nur manchmal zu	7,84%	4
trifft kaum zu	3,92%	2
kann ich nicht beurteilen	13,73%	7
<b>Gesamt</b>		<b>51</b>

### Q53 Die Atmosphäre bei den Schulveranstaltungen ist schön

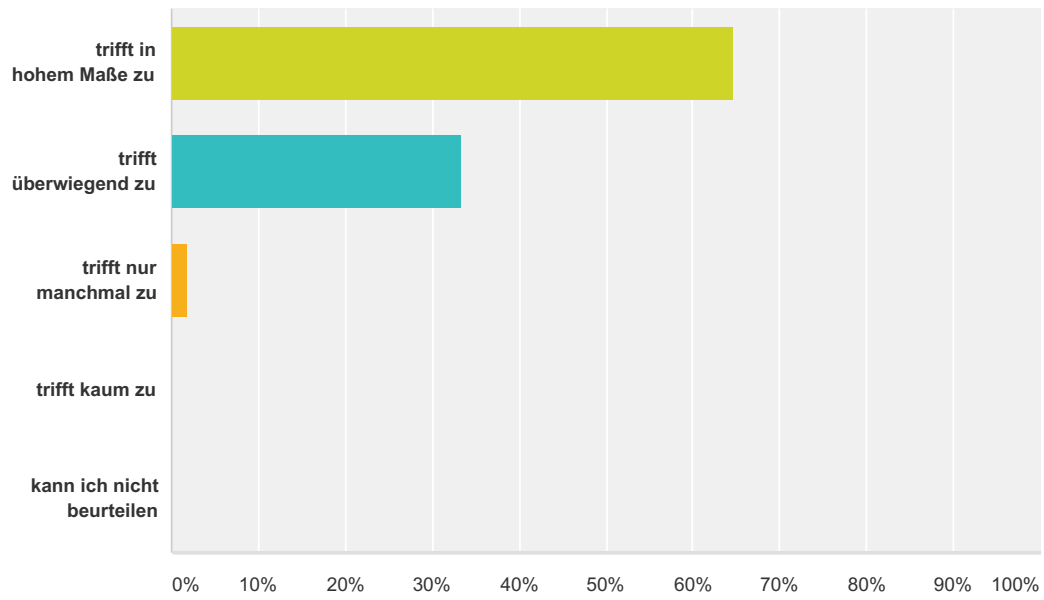
Beantwortet: 51 Übersprungen: 8



Antwortoptionen	Beantwortungen	Anzahl
trifft in hohem Maße zu	70,59%	36
trifft überwiegend zu	27,45%	14
trifft nur manchmal zu	1,96%	1
trifft kaum zu	0,00%	0
kann ich nicht beurteilen	0,00%	0
<b>Gesamt</b>		<b>51</b>

### Q54 Die Gestaltung der Feste und Feiern gefällt mir gut

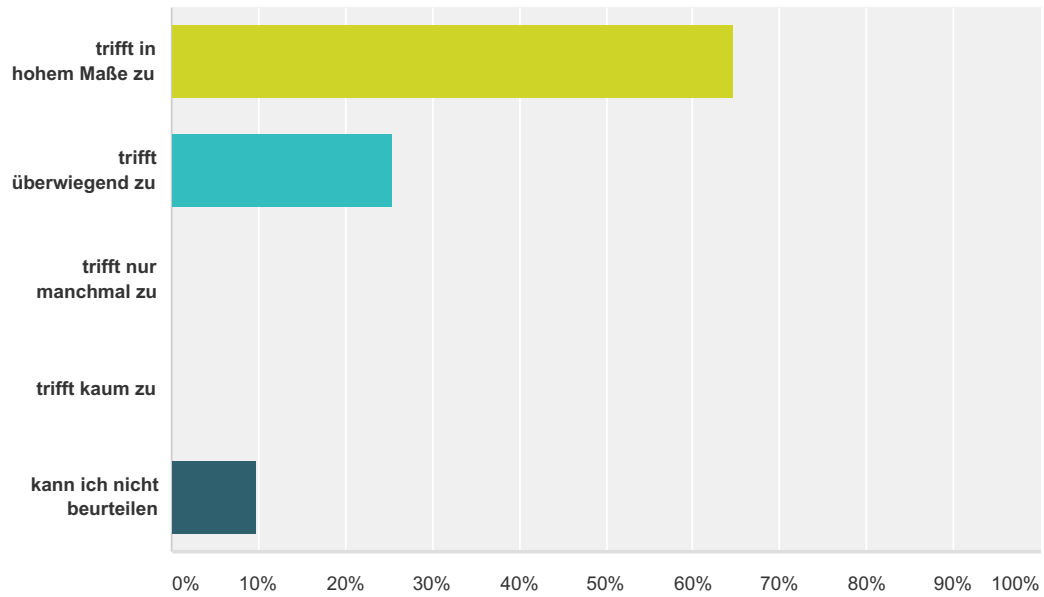
Beantwortet: 51 Übersprungen: 8



Antwortoptionen	Beantwortungen
trifft in hohem Maße zu	64,71% 33
trifft überwiegend zu	33,33% 17
trifft nur manchmal zu	1,96% 1
trifft kaum zu	0,00% 0
kann ich nicht beurteilen	0,00% 0
<b>Gesamt</b>	<b>51</b>

### Q55 Die Organisation der Feste und Feiern in Zusammenarbeit mit dem Förderverein ist gut

Beantwortet: 51 Übersprungen: 8

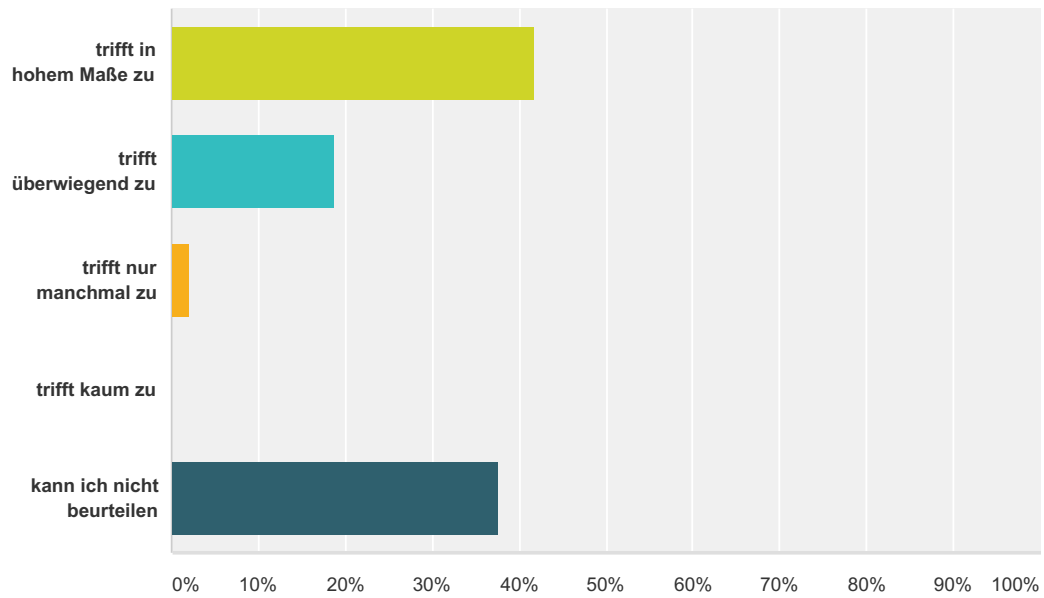


Antwortoptionen	Beantwortungen	Anzahl
trifft in hohem Maße zu	64,71%	33
trifft überwiegend zu	25,49%	13
trifft nur manchmal zu	0,00%	0
trifft kaum zu	0,00%	0
kann ich nicht beurteilen	9,80%	5
<b>Gesamt</b>		<b>51</b>



### Q56 Die Bildung fester Klassenteams durch die „Poollösung“ gefällt mir

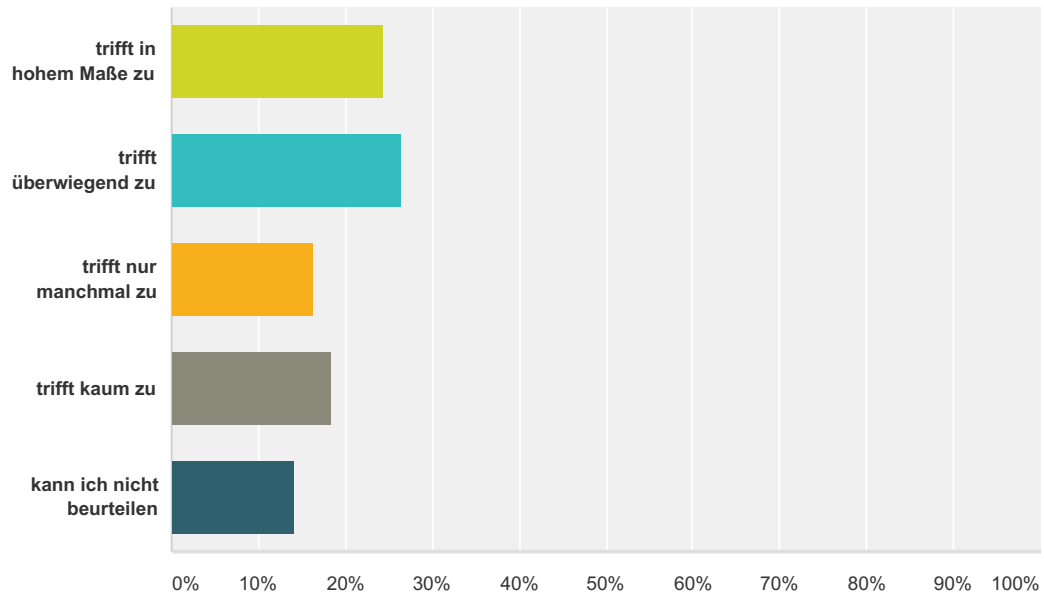
Beantwortet: 48 Übersprungen: 11



Antwortoptionen	Beantwortungen
trifft in hohem Maße zu	41,67% 20
trifft überwiegend zu	18,75% 9
trifft nur manchmal zu	2,08% 1
trifft kaum zu	0,00% 0
kann ich nicht beurteilen	37,50% 18
<b>Gesamt</b>	<b>48</b>

### Q57 Über personelle Veränderungen, die über eine kurzfristige Krankheitsvertretung hinausgehen, werde ich informiert

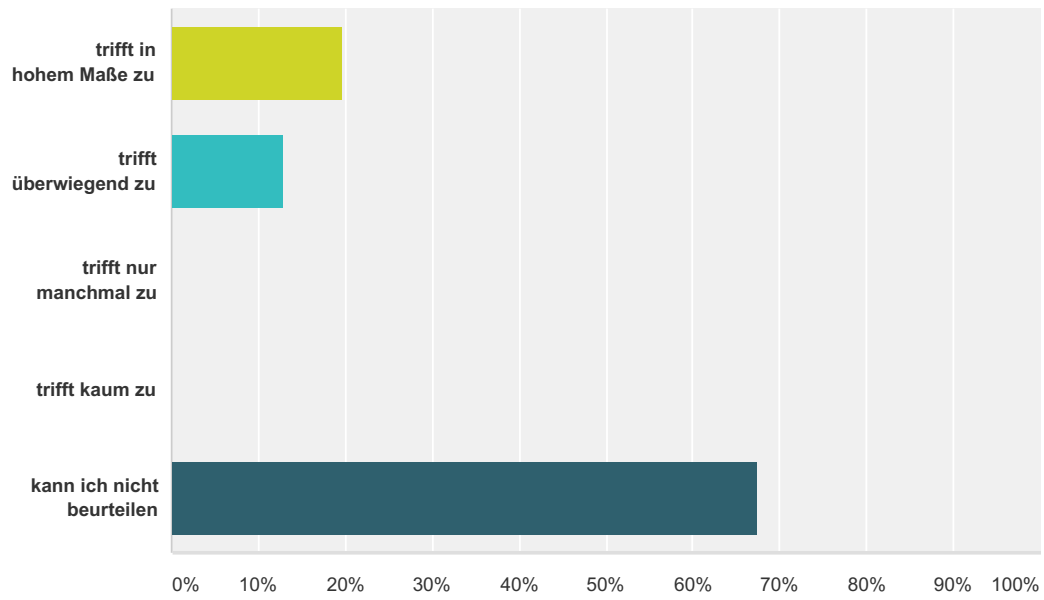
Beantwortet: 49 Übersprungen: 10



Antwortoptionen	Beantwortungen	Anzahl
trifft in hohem Maße zu	24,49%	12
trifft überwiegend zu	26,53%	13
trifft nur manchmal zu	16,33%	8
trifft kaum zu	18,37%	9
kann ich nicht beurteilen	14,29%	7
<b>Gesamt</b>		<b>49</b>

### Q58 Der Kontakt zur Schulbegleiterin/zum Schulbegleiter meines Kindes ist gut

Beantwortet: 46 Übersprungen: 13



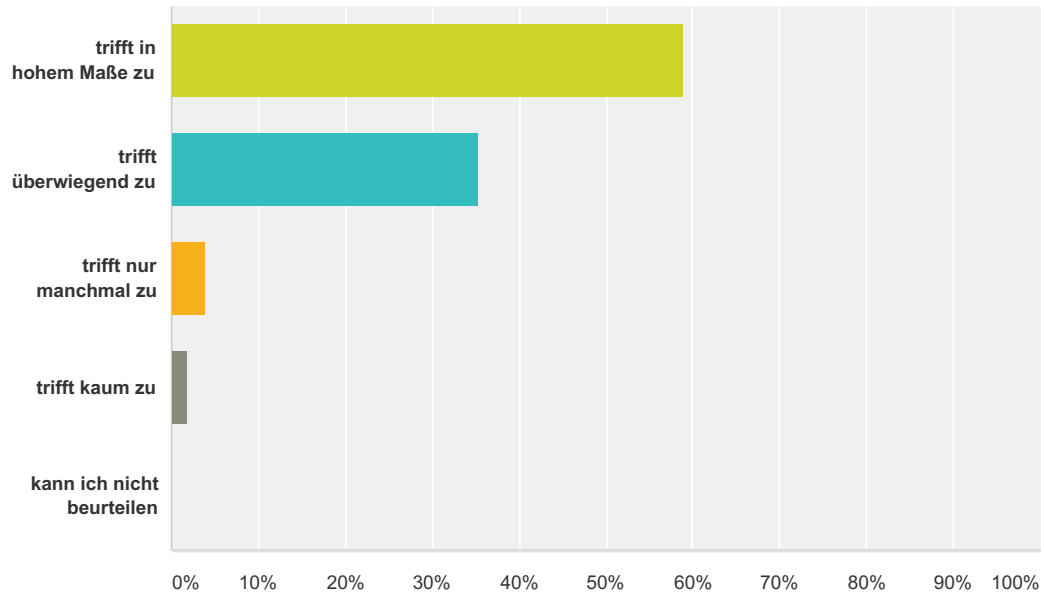
Antwortoptionen	Beantwortungen
trifft in hohem Maße zu	19,57% 9
trifft überwiegend zu	13,04% 6
trifft nur manchmal zu	0,00% 0
trifft kaum zu	0,00% 0
kann ich nicht beurteilen	67,39% 31
<b>Gesamt</b>	<b>46</b>

## **Q59 Wichtiges Kriterium für die Schulwahl waren/sind**

Beantwortet: 42    Übersprungen: 17

### Q60 Die Sophie-Scholl-Schule ist die richtige Schule für mein Kind. Ich würde mein Kind wieder an dieser Schule anmelden

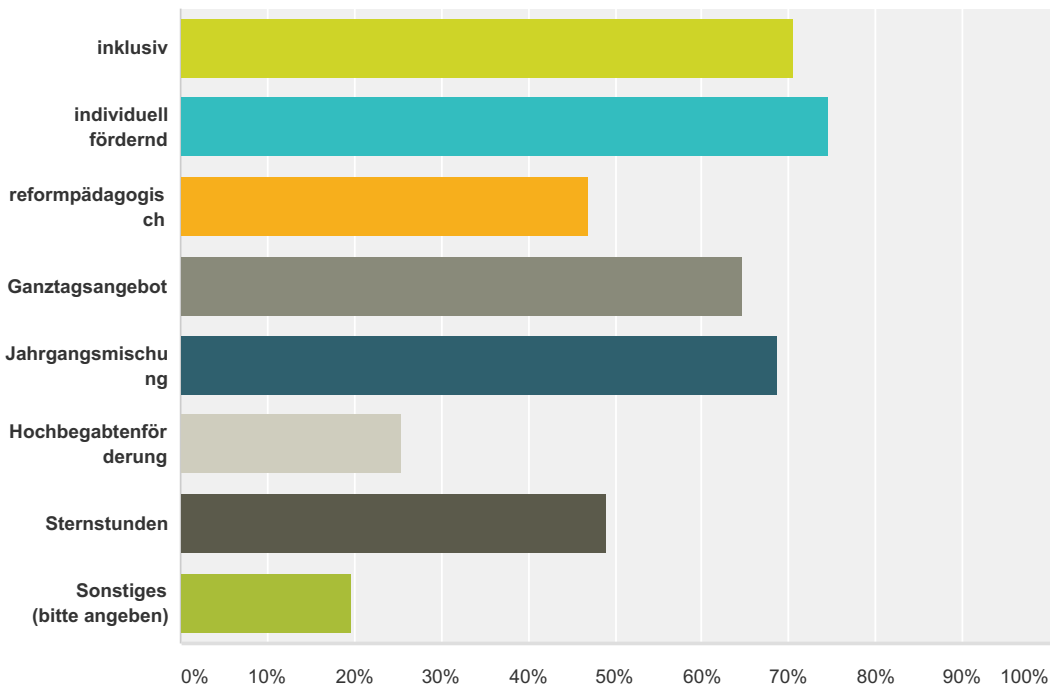
Beantwortet: 51 Übersprungen: 8



Antwortoptionen	Beantwortungen
trifft in hohem Maße zu	58,82% 30
trifft überwiegend zu	35,29% 18
trifft nur manchmal zu	3,92% 2
trifft kaum zu	1,96% 1
kann ich nicht beurteilen	0,00% 0
<b>Gesamt</b>	<b>51</b>

### Q61 Das gefällt mir besonders gut an der Schule

Beantwortet: 51 Übersprungen: 8



Antwortoptionen	Beantwortungen
inklusive	70,59% 36
individuell fördernd	74,51% 38
reformpädagogisch	47,06% 24
Ganztagsangebot	64,71% 33
Jahrgangsmischung	68,63% 35
Hochbegabtenförderung	25,49% 13
Sternstunden	49,02% 25
Sonstiges (bitte angeben)	19,61% 10
<b>Befragte gesamt: 51</b>	

## Q62 Was ich noch sagen wollte...

Beantwortet: 25 Übersprungen: 34