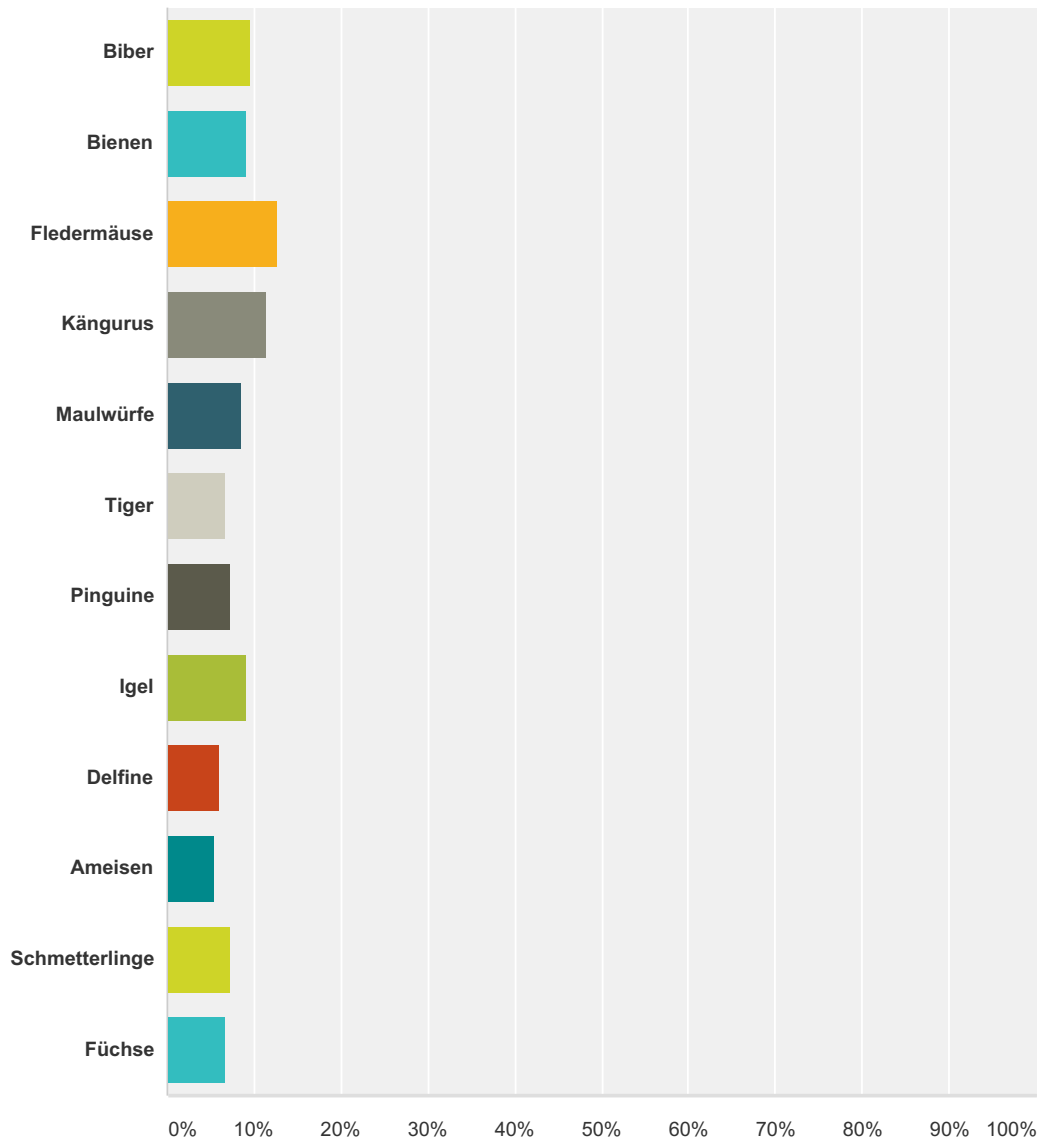


### Q1 Mein Kind geht in die Klasse

Beantwortet: 165 Übersprungen: 3

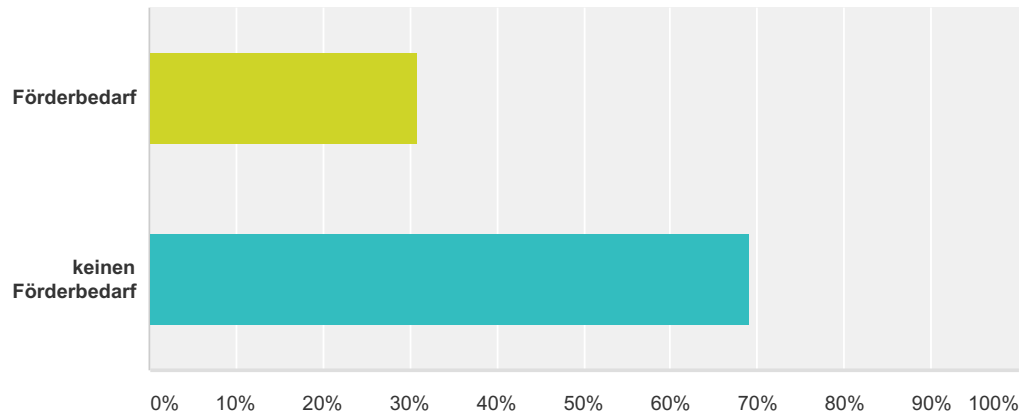


Antwortoptionen	Beantwortungen
Biber	9,70% 16
Bienen	9,09% 15
Fledermäuse	12,73% 21
Kängurus	11,52% 19
Maulwürfe	8,48% 14
Tiger	6,67% 11
Pinguine	7,27% 12

Igel	9,09%	15
Delfine	6,06%	10
Ameisen	5,45%	9
Schmetterlinge	7,27%	12
Füchse	6,67%	11
<b>Gesamt</b>		<b>165</b>

### Q2 Mein Kind hat

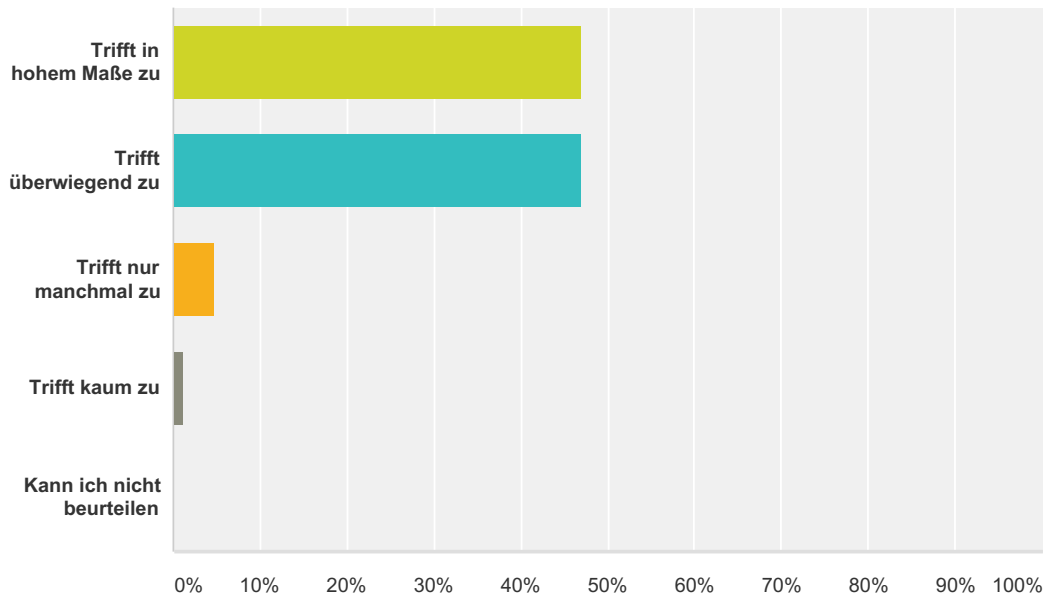
Beantwortet: 162 Übersprungen: 6



Antwortoptionen	Beantwortungen	
Förderbedarf	30,86%	50
keinen Förderbedarf	69,14%	112
<b>Gesamt</b>		<b>162</b>

### Q3 Mein Kind fühlt sich in der Klasse wohl

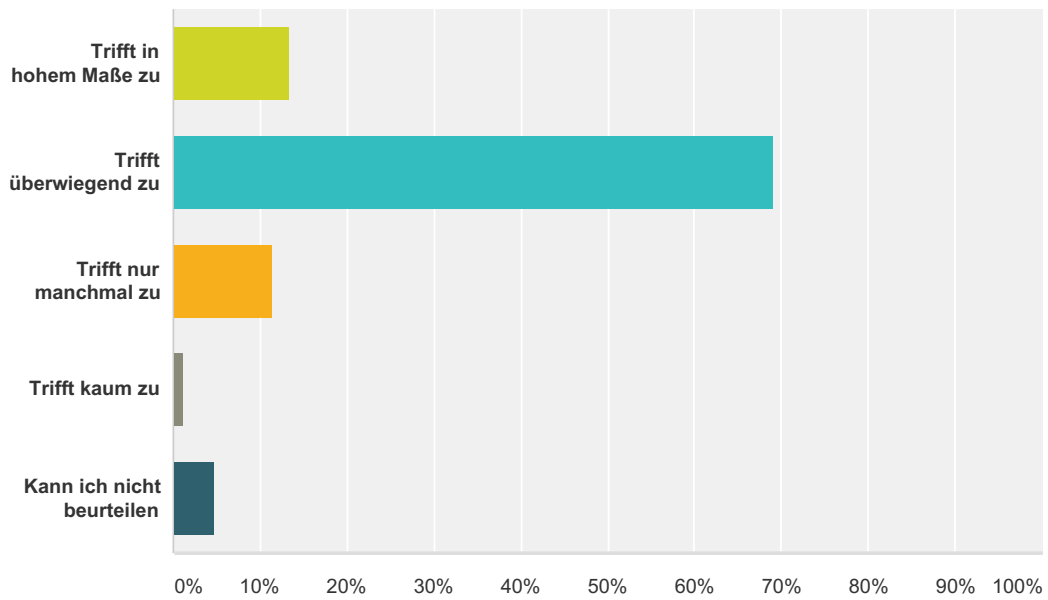
Beantwortet: 149 Übersprungen: 19



Antwortoptionen	Beantwortungen	
Trifft in hohem Maße zu	46,98%	70
Trifft überwiegend zu	46,98%	70
Trifft nur manchmal zu	4,70%	7
Trifft kaum zu	1,34%	2
Kann ich nicht beurteilen	0,00%	0
<b>Gesamt</b>		<b>149</b>

### Q4 Die Kinder gehen respektvoll miteinander um

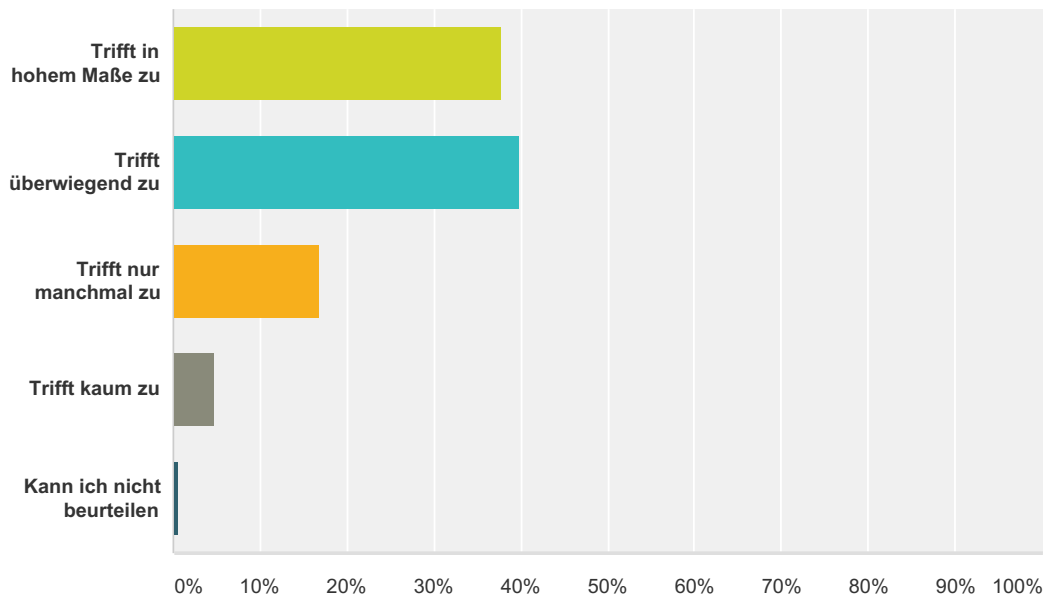
Beantwortet: 149 Übersprungen: 19



Antwortoptionen	Beantwortungen	Anzahl
Trifft in hohem Maße zu	13,42%	20
Trifft überwiegend zu	69,13%	103
Trifft nur manchmal zu	11,41%	17
Trifft kaum zu	1,34%	2
Kann ich nicht beurteilen	4,70%	7
<b>Gesamt</b>		<b>149</b>

### Q5 Mein Kind hat in der Schule Freunde/Freundinnen

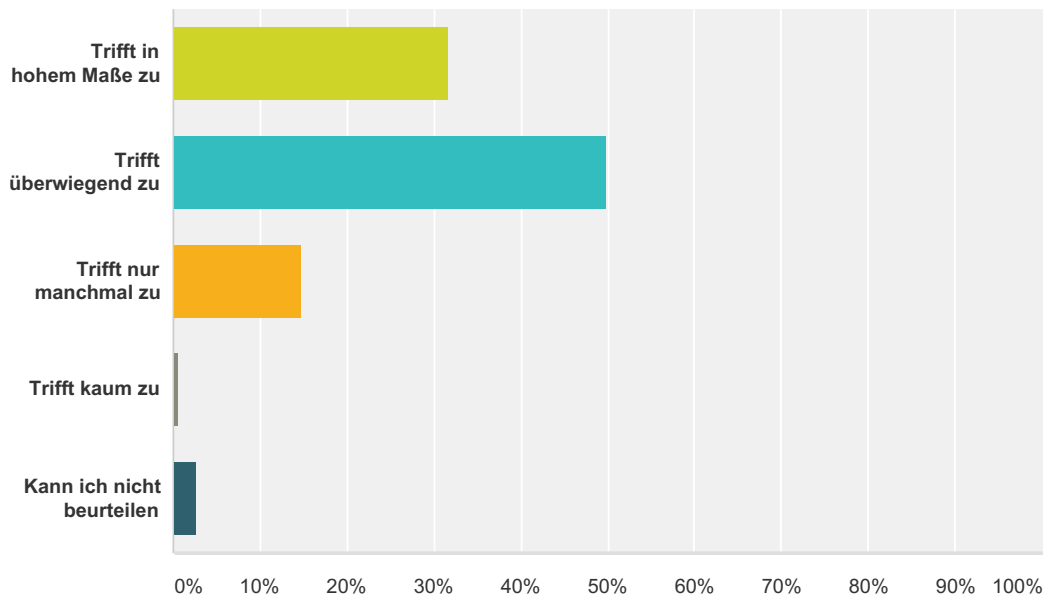
Beantwortet: 148 Übersprungen: 20



Antwortoptionen	Beantwortungen	Anzahl
Trifft in hohem Maße zu	37,84%	56
Trifft überwiegend zu	39,86%	59
Trifft nur manchmal zu	16,89%	25
Trifft kaum zu	4,73%	7
Kann ich nicht beurteilen	0,68%	1
<b>Gesamt</b>		<b>148</b>

### Q6 Die Bedürfnisse meines Kindes werden in der Schule ernst genommen

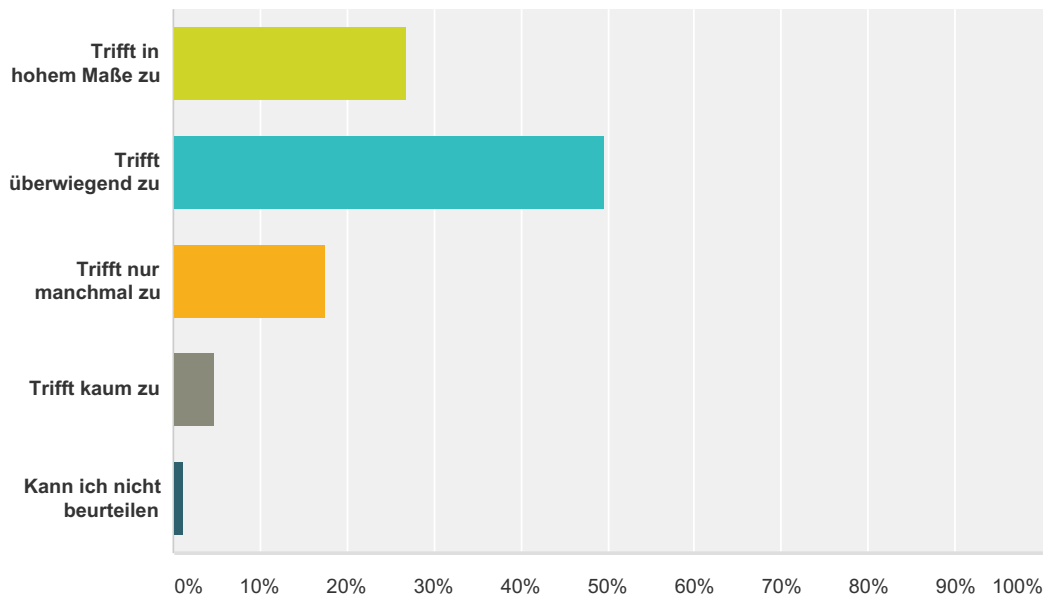
Beantwortet: 148 Übersprungen: 20



Antwortoptionen	Beantwortungen	Anzahl
Trifft in hohem Maße zu	31,76%	47
Trifft überwiegend zu	50,00%	74
Trifft nur manchmal zu	14,86%	22
Trifft kaum zu	0,68%	1
Kann ich nicht beurteilen	2,70%	4
<b>Gesamt</b>		<b>148</b>

### Q7 Das Selbstvertrauen meines Kindes ist seit der Einschulung gewachsen

Beantwortet: 149 Übersprungen: 19

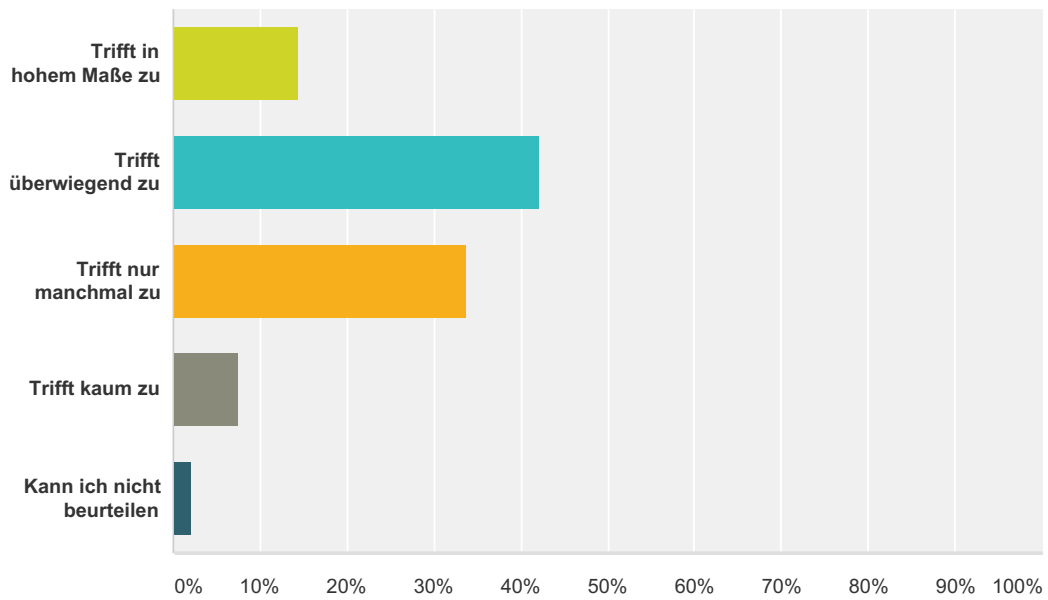


Antwortoptionen	Beantwortungen	Anzahl
Trifft in hohem Maße zu	26,85%	40
Trifft überwiegend zu	49,66%	74
Trifft nur manchmal zu	17,45%	26
Trifft kaum zu	4,70%	7
Kann ich nicht beurteilen	1,34%	2
<b>Gesamt</b>		<b>149</b>



### Q8 Mein Kind hat vielfältige Interessen entwickelt

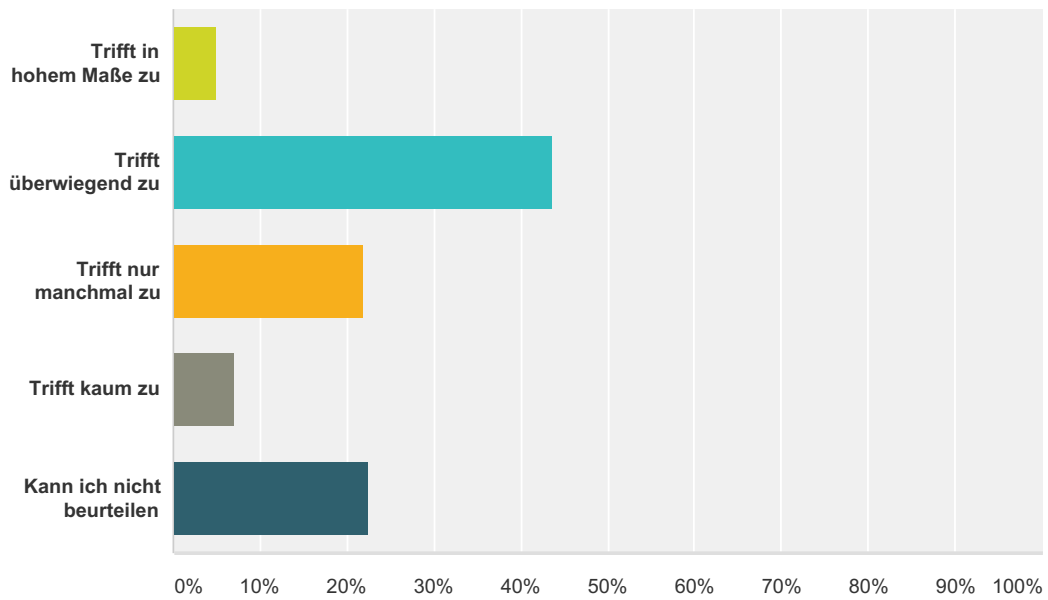
Beantwortet: 145 Übersprungen: 23



Antwortoptionen	Beantwortungen	Anzahl
Trifft in hohem Maße zu	14,48%	21
Trifft überwiegend zu	42,07%	61
Trifft nur manchmal zu	33,79%	49
Trifft kaum zu	7,59%	11
Kann ich nicht beurteilen	2,07%	3
<b>Gesamt</b>		<b>145</b>

### Q9 Mein Kind kann im Unterricht ungestört arbeiten

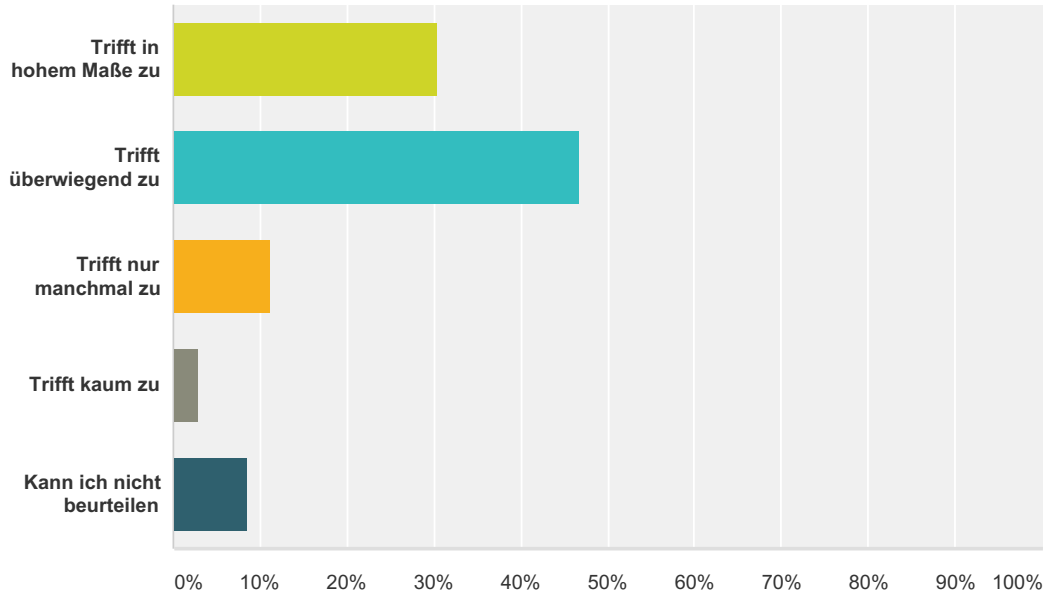
Beantwortet: 142 Übersprungen: 26



Antwortoptionen	Beantwortungen
Trifft in hohem Maße zu	4,93% 7
Trifft überwiegend zu	43,66% 62
Trifft nur manchmal zu	21,83% 31
Trifft kaum zu	7,04% 10
Kann ich nicht beurteilen	22,54% 32
<b>Gesamt</b>	<b>142</b>

### Q10 In der Schule gibt es vielfältige Angebote zur Förderung von Individualität, Interessen und Begabung

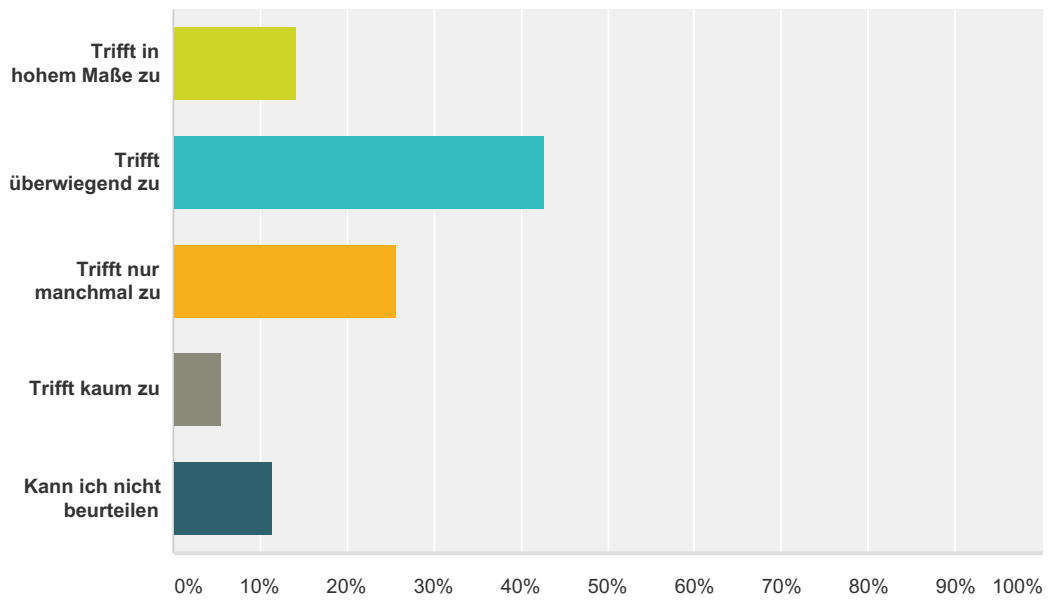
Beantwortet: 141 Übersprungen: 27



Antwortoptionen	Beantwortungen	Anzahl
Trifft in hohem Maße zu	30,50%	43
Trifft überwiegend zu	46,81%	66
Trifft nur manchmal zu	11,35%	16
Trifft kaum zu	2,84%	4
Kann ich nicht beurteilen	8,51%	12
<b>Gesamt</b>		<b>141</b>

### Q11 Mein Kind wird in der Schule seinen Möglichkeiten entsprechend gefördert

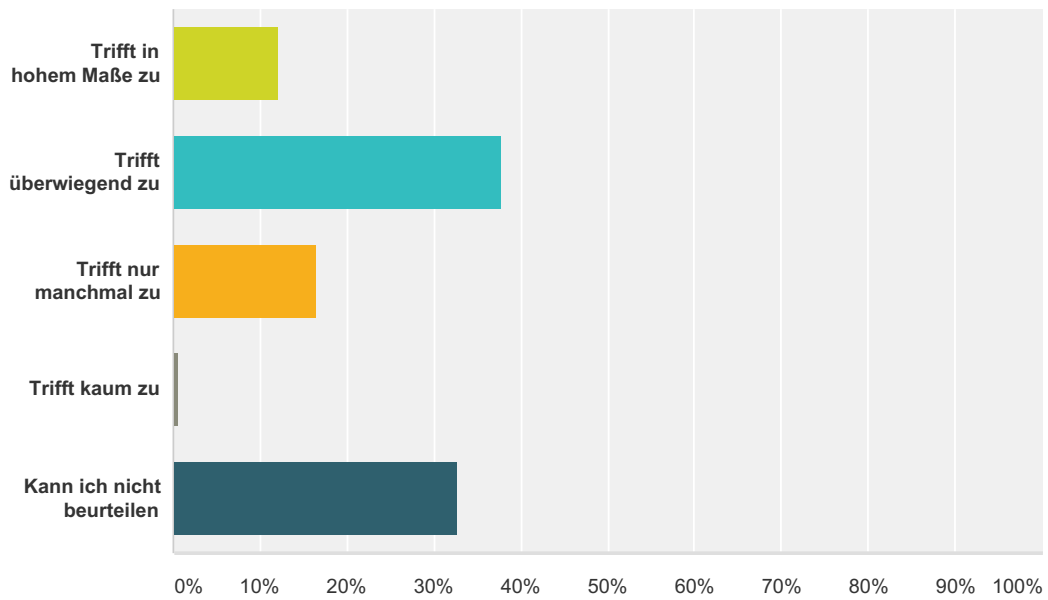
Beantwortet: 140 Übersprungen: 28



Antwortoptionen	Beantwortungen	Anzahl
Trifft in hohem Maße zu	14,29%	20
Trifft überwiegend zu	42,86%	60
Trifft nur manchmal zu	25,71%	36
Trifft kaum zu	5,71%	8
Kann ich nicht beurteilen	11,43%	16
<b>Gesamt</b>		<b>140</b>

### Q12 Mein Kind kann seine Stärken und Interessen im Unterricht einbringen

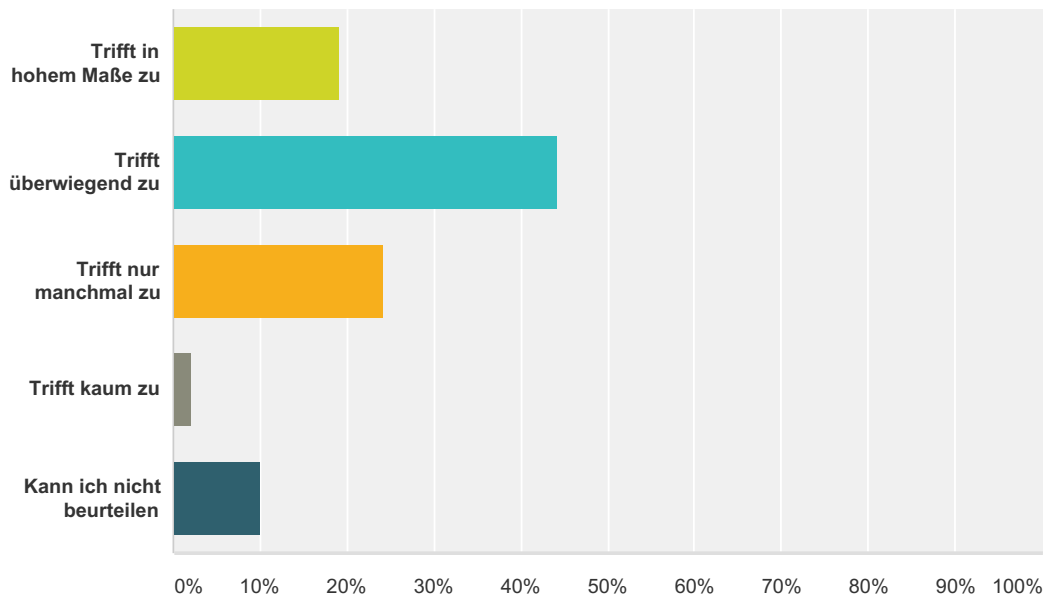
Beantwortet: 140 Übersprungen: 28



Antwortoptionen	Beantwortungen	Anzahl
Trifft in hohem Maße zu	12,14%	17
Trifft überwiegend zu	37,86%	53
Trifft nur manchmal zu	16,43%	23
Trifft kaum zu	0,71%	1
Kann ich nicht beurteilen	32,86%	46
<b>Gesamt</b>		<b>140</b>

### Q13 Mein Kind versteht, was von ihm erwartet wird

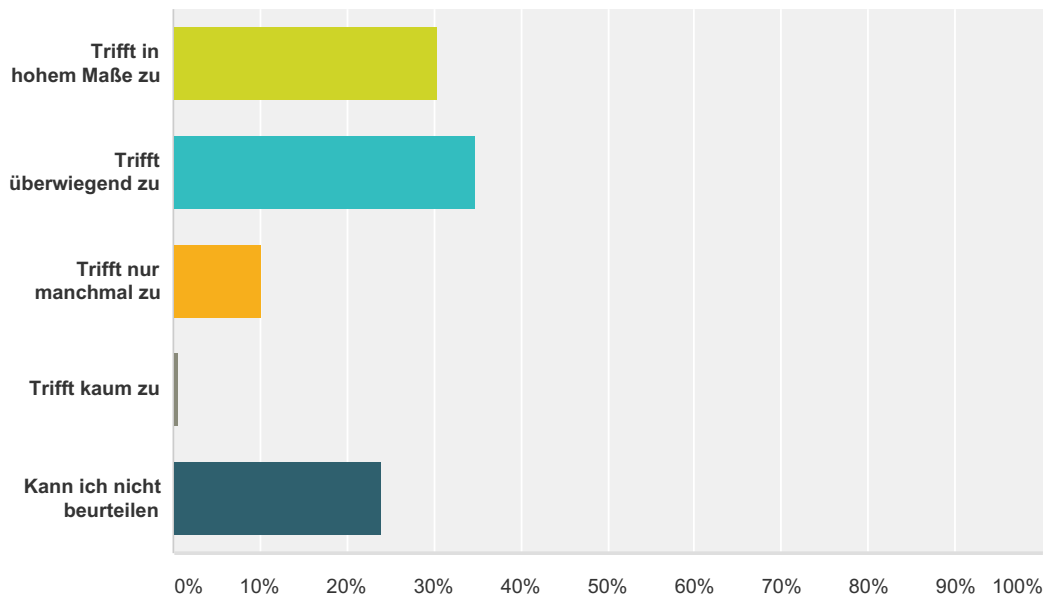
Beantwortet: 140 Übersprungen: 28



Antwortoptionen	Beantwortungen
Trifft in hohem Maße zu	19,29% 27
Trifft überwiegend zu	44,29% 62
Trifft nur manchmal zu	24,29% 34
Trifft kaum zu	2,14% 3
Kann ich nicht beurteilen	10,00% 14
<b>Gesamt</b>	<b>140</b>

### Q14 Im Unterricht lernt mein Kind mit anderen zusammenzuarbeiten

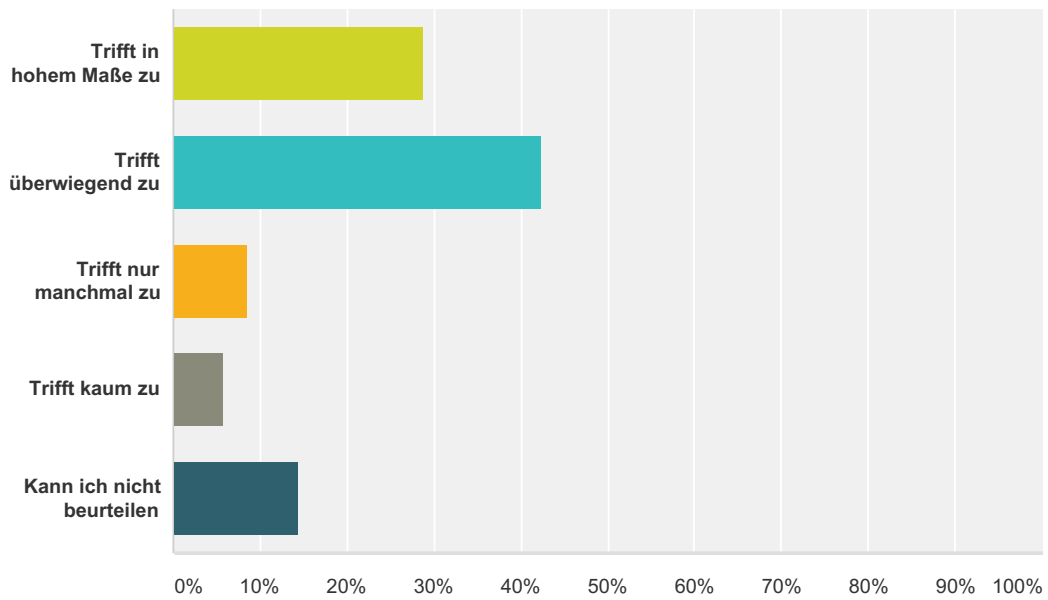
Beantwortet: 138 Übersprungen: 30



Antwortoptionen	Beantwortungen	Anzahl
Trifft in hohem Maße zu	30,43%	42
Trifft überwiegend zu	34,78%	48
Trifft nur manchmal zu	10,14%	14
Trifft kaum zu	0,72%	1
Kann ich nicht beurteilen	23,91%	33
<b>Gesamt</b>		<b>138</b>

### Q15 Mein Kind lernt im Unterricht selbstständig zu arbeiten

Beantwortet: 139 Übersprungen: 29

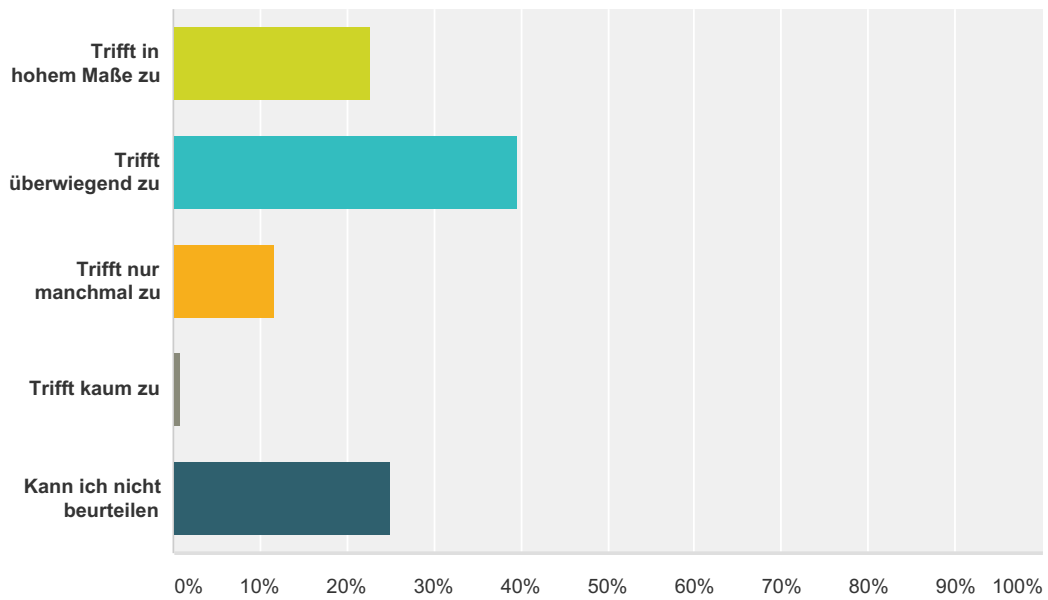


Antwortoptionen	Beantwortungen	Anzahl
Trifft in hohem Maße zu	28,78%	40
Trifft überwiegend zu	42,45%	59
Trifft nur manchmal zu	8,63%	12
Trifft kaum zu	5,76%	8
Kann ich nicht beurteilen	14,39%	20
<b>Gesamt</b>		<b>139</b>



### Q16 Mein Kind kann Neues durch Anschauung erfahren und selbst probieren

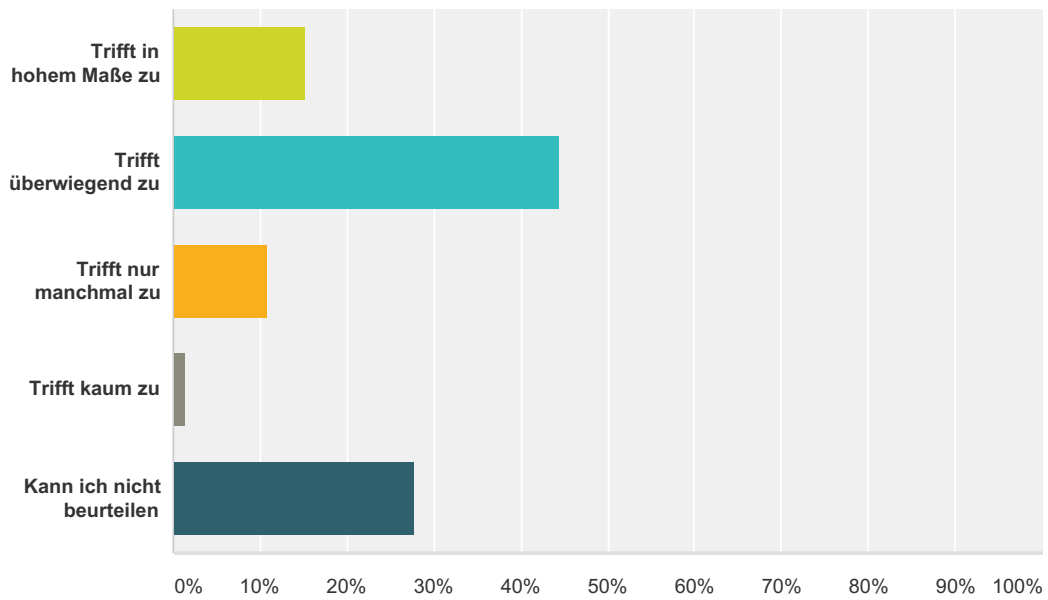
Beantwortet: 136 Übersprungen: 32



Antwortoptionen	Beantwortungen	Anzahl
Trifft in hohem Maße zu	22,79%	31
Trifft überwiegend zu	39,71%	54
Trifft nur manchmal zu	11,76%	16
Trifft kaum zu	0,74%	1
Kann ich nicht beurteilen	25,00%	34
<b>Gesamt</b>		<b>136</b>

### Q17 Die Unterrichtsmethoden und Unterrichtsformen sind abwechslungsreich

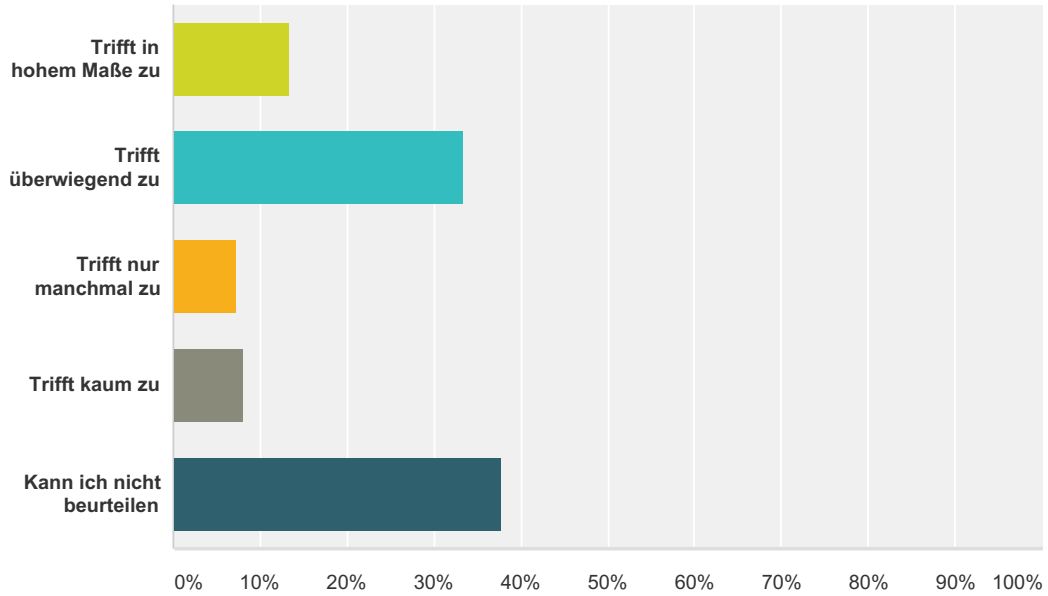
Beantwortet: 137 Übersprungen: 31



Antwortoptionen	Beantwortungen	Anzahl
Trifft in hohem Maße zu	15,33%	21
Trifft überwiegend zu	44,53%	61
Trifft nur manchmal zu	10,95%	15
Trifft kaum zu	1,46%	2
Kann ich nicht beurteilen	27,74%	38
<b>Gesamt</b>		<b>137</b>

### Q18 Die Lehrkräfte achten darauf, dass die Kinder wichtige Themen verstanden haben, bevor sie neue Angebote machen

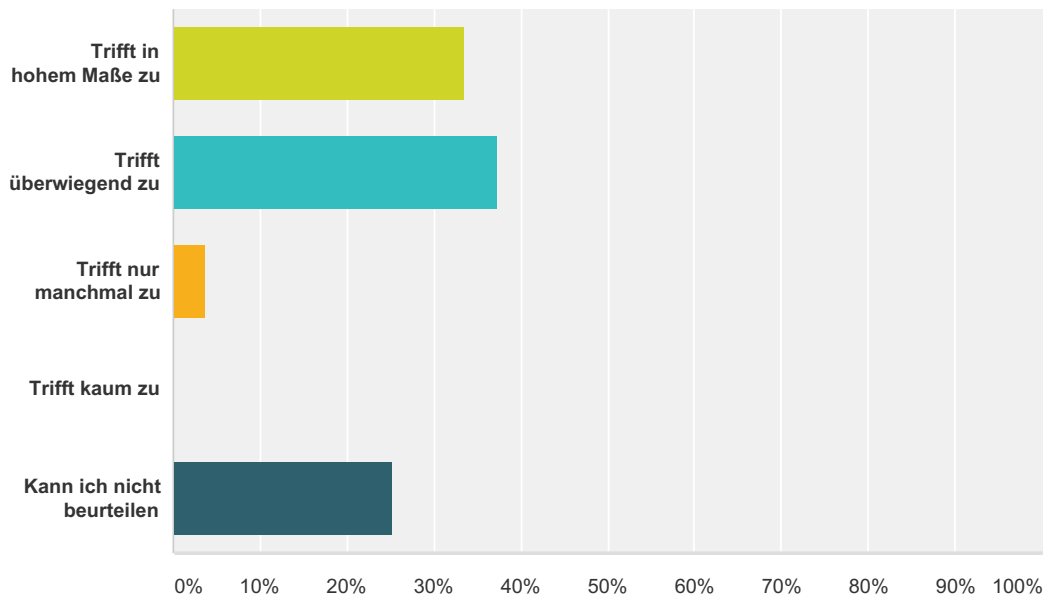
Beantwortet: 135 Übersprungen: 33



Antwortoptionen	Beantwortungen	Anzahl
Trifft in hohem Maße zu	13,33%	18
Trifft überwiegend zu	33,33%	45
Trifft nur manchmal zu	7,41%	10
Trifft kaum zu	8,15%	11
Kann ich nicht beurteilen	37,78%	51
<b>Gesamt</b>		<b>135</b>

### Q19 Mein Kind hat genügend Freiheiten beim Lernen

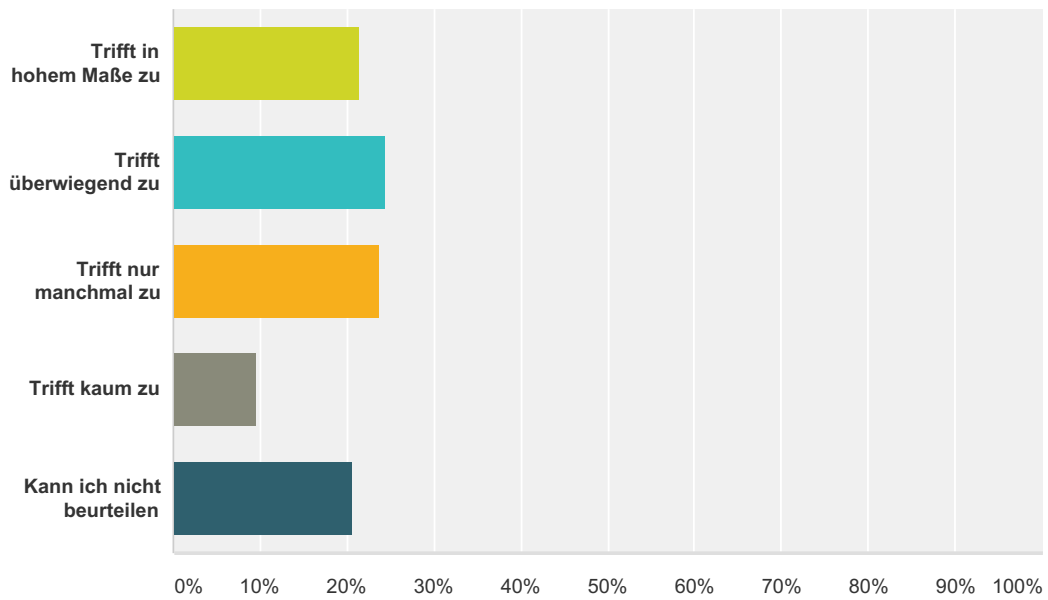
Beantwortet: 131 Übersprungen: 37



Antwortoptionen	Beantwortungen	Anzahl
Trifft in hohem Maße zu	33,59%	44
Trifft überwiegend zu	37,40%	49
Trifft nur manchmal zu	3,82%	5
Trifft kaum zu	0,00%	0
Kann ich nicht beurteilen	25,19%	33
<b>Gesamt</b>		<b>131</b>

### Q20 Mein Kind sollte mehr Vorgaben beim Lernen haben

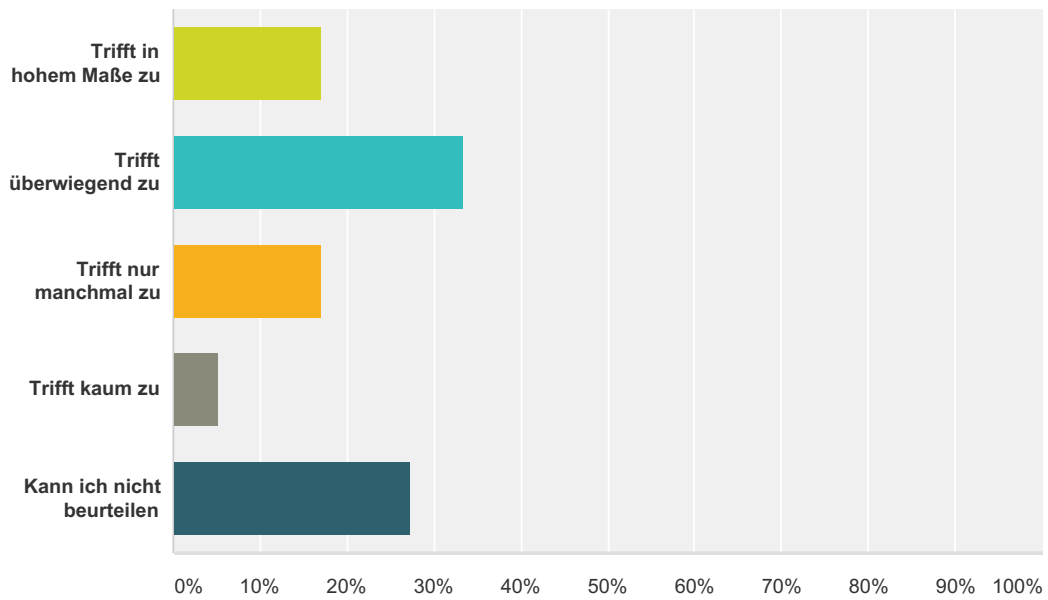
Beantwortet: 135 Übersprungen: 33



Antwortoptionen	Beantwortungen	Anzahl
Trifft in hohem Maße zu	21,48%	29
Trifft überwiegend zu	24,44%	33
Trifft nur manchmal zu	23,70%	32
Trifft kaum zu	9,63%	13
Kann ich nicht beurteilen	20,74%	28
<b>Gesamt</b>		<b>135</b>

### Q21 Mein Kind kommt mit der Arbeit der Lernstraße gut zurecht

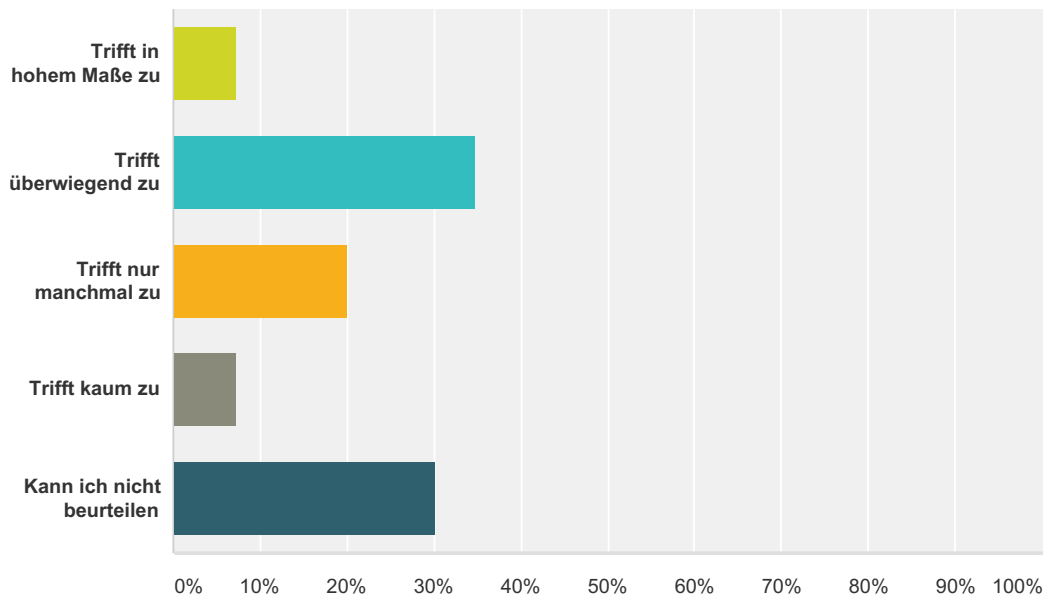
Beantwortet: 135 Übersprungen: 33



Antwortoptionen	Beantwortungen	Anzahl
Trifft in hohem Maße zu	17,04%	23
Trifft überwiegend zu	33,33%	45
Trifft nur manchmal zu	17,04%	23
Trifft kaum zu	5,19%	7
Kann ich nicht beurteilen	27,41%	37
<b>Gesamt</b>		<b>135</b>

### Q22 Mein Kind wird durch die Lernstraße gut gefordert/gefördert

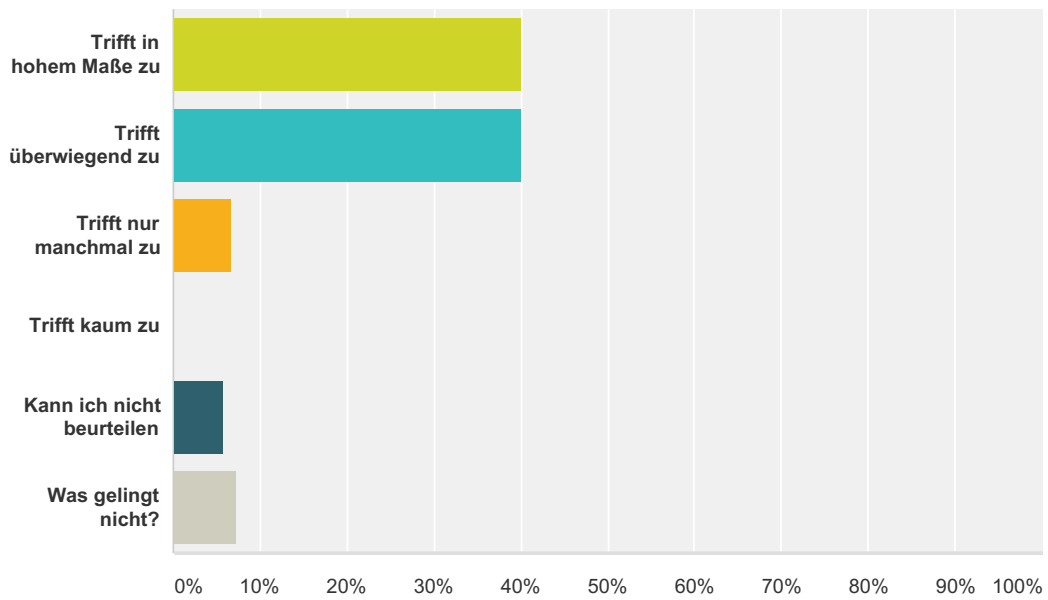
Beantwortet: 135 Übersprungen: 33



Antwortoptionen	Beantwortungen	Anzahl
Trifft in hohem Maße zu	7,41%	10
Trifft überwiegend zu	34,81%	47
Trifft nur manchmal zu	20,00%	27
Trifft kaum zu	7,41%	10
Kann ich nicht beurteilen	30,37%	41
<b>Gesamt</b>		<b>135</b>

### Q23 Inklusion an der Sophie-Scholl-Schule gelingt

Beantwortet: 135 Übersprungen: 33

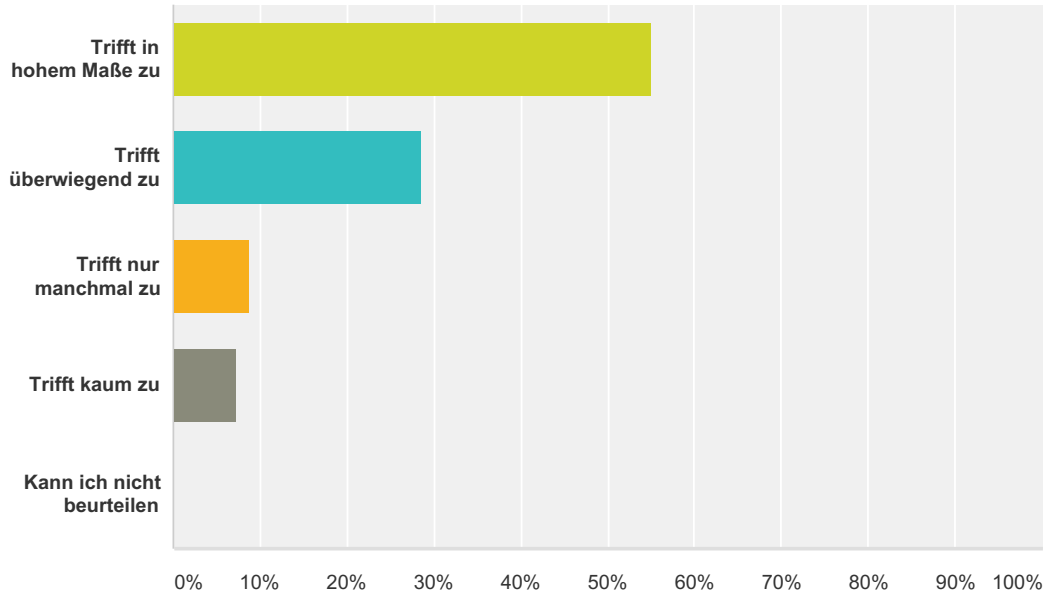


Antwortoptionen	Beantwortungen	Anzahl
Trifft in hohem Maße zu	40,00%	54
Trifft überwiegend zu	40,00%	54
Trifft nur manchmal zu	6,67%	9
Trifft kaum zu	0,00%	0
Kann ich nicht beurteilen	5,93%	8
Was gelingt nicht?	7,41%	10
<b>Gesamt</b>		<b>135</b>



### Q24 Dass die Schule inklusiv beschult, war für uns ein wichtiges Kriterium für die Schulwahl

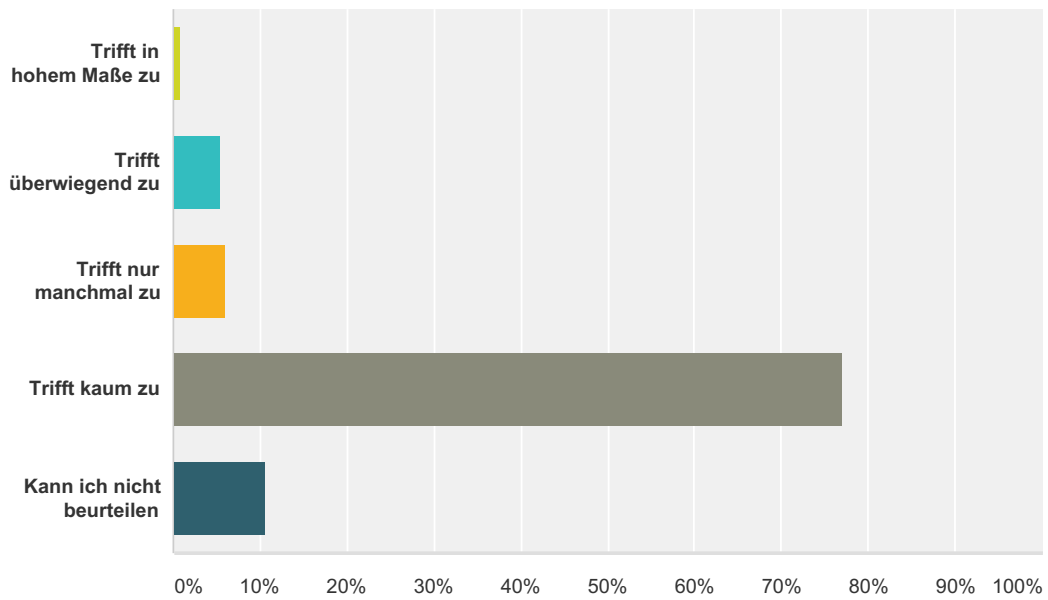
Beantwortet: 136 Übersprungen: 32



Antwortoptionen	Beantwortungen	Anzahl
Trifft in hohem Maße zu	55,15%	75
Trifft überwiegend zu	28,68%	39
Trifft nur manchmal zu	8,82%	12
Trifft kaum zu	7,35%	10
Kann ich nicht beurteilen	0,00%	0
<b>Gesamt</b>		<b>136</b>

### Q25 Inklusion beeinträchtigt die Entwicklung meines Kindes

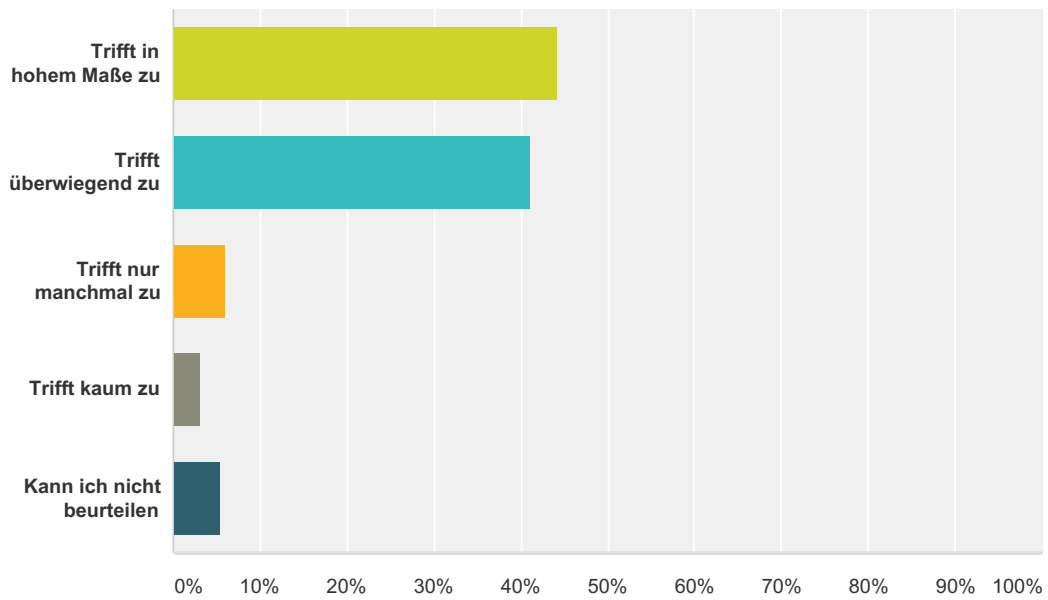
Beantwortet: 131 Übersprungen: 37



Antwortoptionen	Beantwortungen
Trifft in hohem Maße zu	0,76% 1
Trifft überwiegend zu	5,34% 7
Trifft nur manchmal zu	6,11% 8
Trifft kaum zu	77,10% 101
Kann ich nicht beurteilen	10,69% 14
<b>Gesamt</b>	<b>131</b>

### Q26 Inklusion fördert die Entwicklung meines Kindes

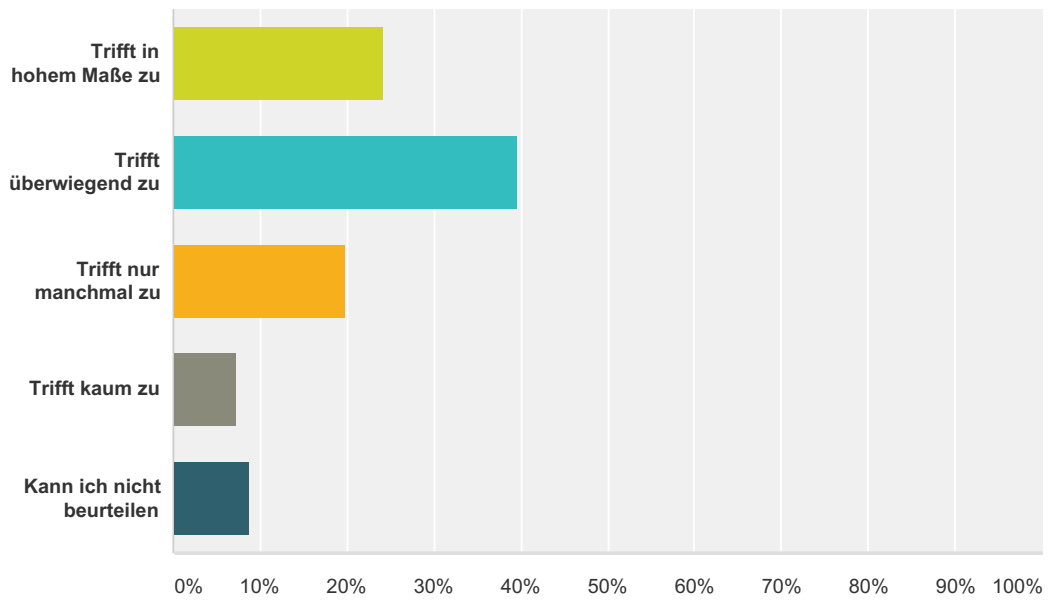
Beantwortet: 131 Übersprungen: 37



Antwortoptionen	Beantwortungen	Anzahl
Trifft in hohem Maße zu	44,27%	58
Trifft überwiegend zu	41,22%	54
Trifft nur manchmal zu	6,11%	8
Trifft kaum zu	3,05%	4
Kann ich nicht beurteilen	5,34%	7
<b>Gesamt</b>		<b>131</b>

### Q27 Außerschulische Lernorte werden in ausreichendem Umfang aufgesucht

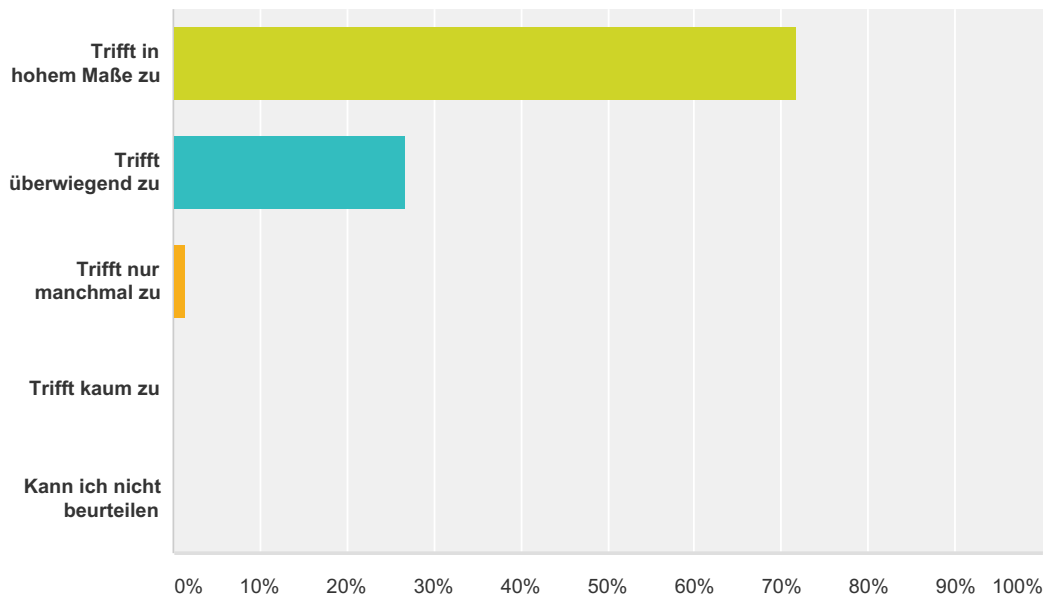
Beantwortet: 136 Übersprungen: 32



Antwortoptionen	Beantwortungen	Anzahl
Trifft in hohem Maße zu	24,26%	33
Trifft überwiegend zu	39,71%	54
Trifft nur manchmal zu	19,85%	27
Trifft kaum zu	7,35%	10
Kann ich nicht beurteilen	8,82%	12
<b>Gesamt</b>		<b>136</b>

### Q28 Die Betreuungszeit am Nachmittag ist ausreichend

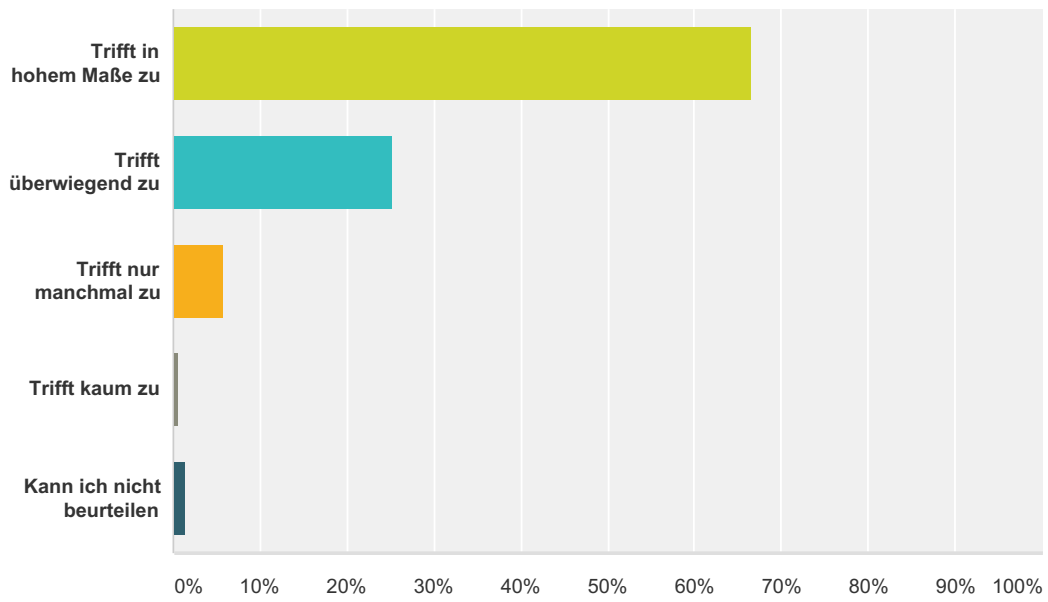
Beantwortet: 138 Übersprungen: 30



Antwortoptionen	Beantwortungen	Anzahl
Trifft in hohem Maße zu	71,74%	99
Trifft überwiegend zu	26,81%	37
Trifft nur manchmal zu	1,45%	2
Trifft kaum zu	0,00%	0
Kann ich nicht beurteilen	0,00%	0
<b>Gesamt</b>		<b>138</b>

### Q29 Das Kursangebot am Nachmittag ist interessant gestaltet

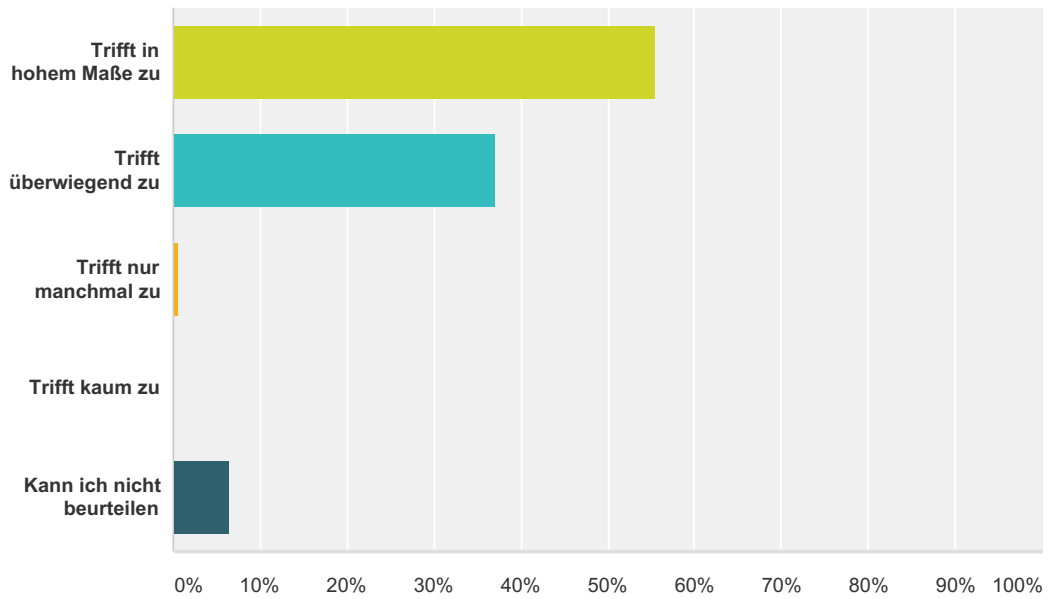
Beantwortet: 138 Übersprungen: 30



Antwortoptionen	Beantwortungen	Anzahl
Trifft in hohem Maße zu	66,67%	92
Trifft überwiegend zu	25,36%	35
Trifft nur manchmal zu	5,80%	8
Trifft kaum zu	0,72%	1
Kann ich nicht beurteilen	1,45%	2
<b>Gesamt</b>		<b>138</b>

### Q30 Die Kursdauer ist angemessen

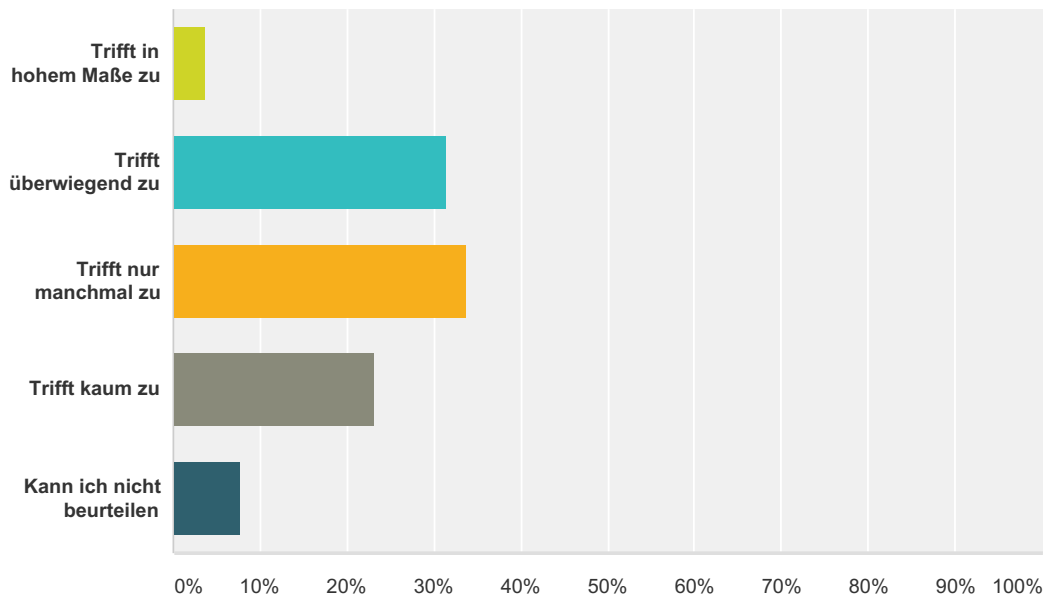
Beantwortet: 137 Übersprungen: 31



Antwortoptionen	Beantwortungen
Trifft in hohem Maße zu	55,47% 76
Trifft überwiegend zu	37,23% 51
Trifft nur manchmal zu	0,73% 1
Trifft kaum zu	0,00% 0
Kann ich nicht beurteilen	6,57% 9
<b>Gesamt</b>	<b>137</b>

### Q31 Mein Kind hat gelernt sich Ziele zu setzen

Beantwortet: 130 Übersprungen: 38

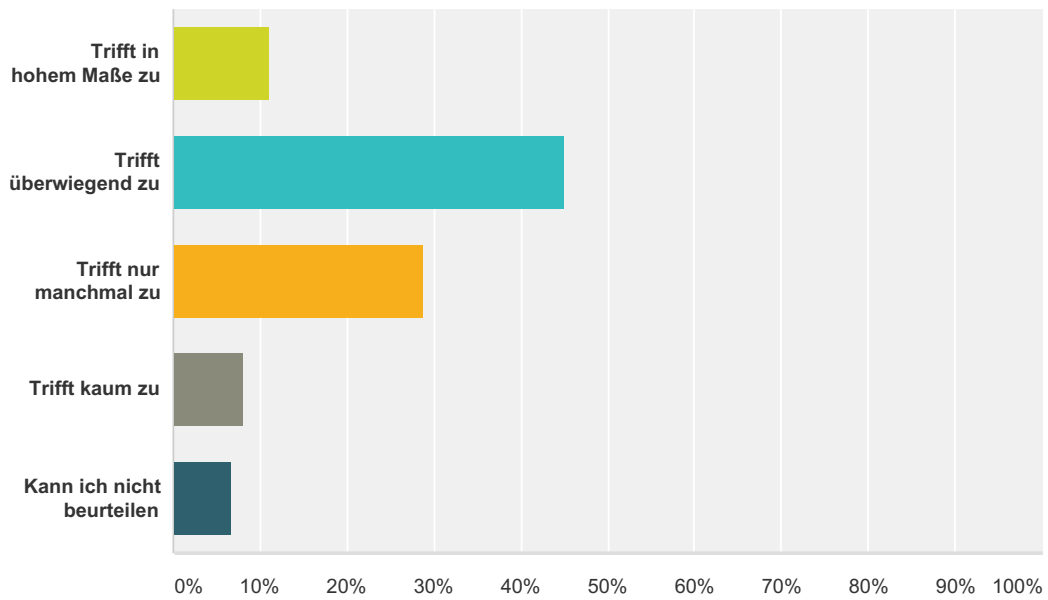


Antwortoptionen	Beantwortungen
Trifft in hohem Maße zu	3,85% 5
Trifft überwiegend zu	31,54% 41
Trifft nur manchmal zu	33,85% 44
Trifft kaum zu	23,08% 30
Kann ich nicht beurteilen	7,69% 10
<b>Gesamt</b>	<b>130</b>



### Q32 Mein Kind hat gelernt sich zu behaupten

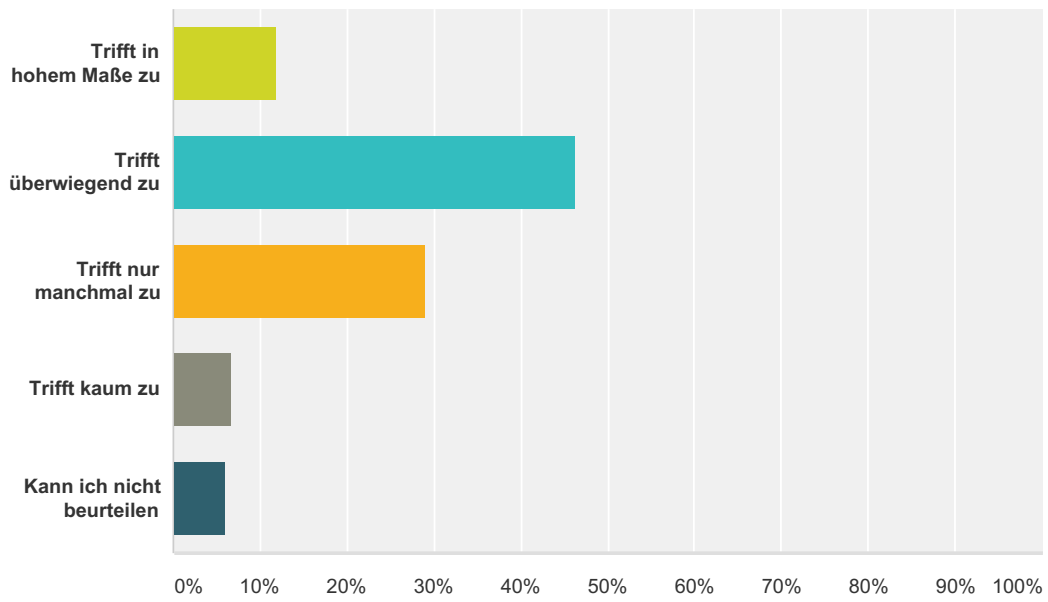
Beantwortet: 135 Übersprungen: 33



Antwortoptionen	Beantwortungen	Anzahl
Trifft in hohem Maße zu	11,11%	15
Trifft überwiegend zu	45,19%	61
Trifft nur manchmal zu	28,89%	39
Trifft kaum zu	8,15%	11
Kann ich nicht beurteilen	6,67%	9
<b>Gesamt</b>		<b>135</b>

### Q33 Mein Kind hat gelernt Konflikte zu lösen

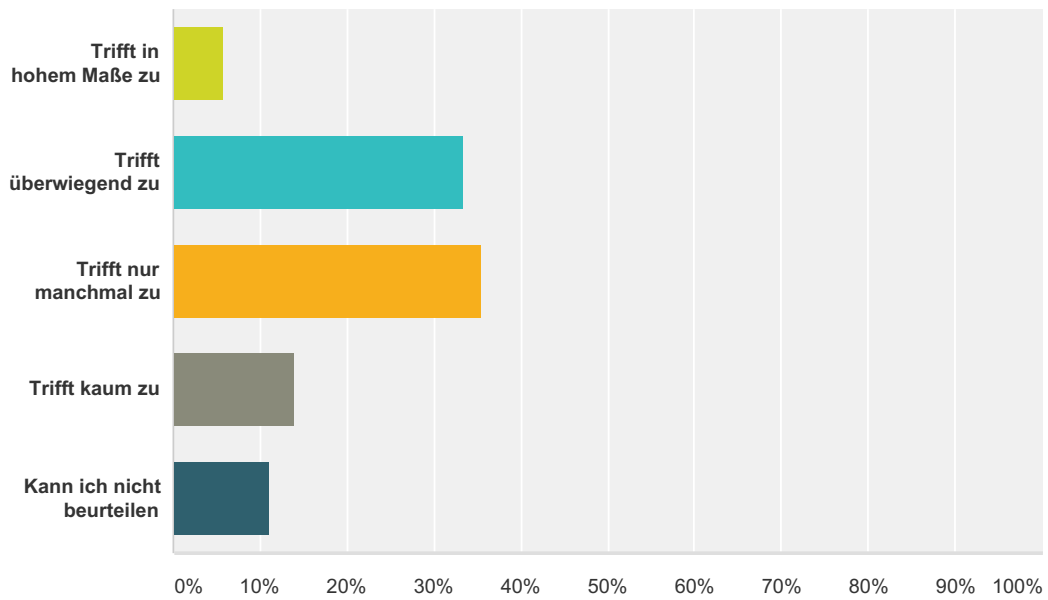
Beantwortet: 134 Übersprungen: 34



Antwortoptionen	Beantwortungen	Anzahl
Trifft in hohem Maße zu	11,94%	16
Trifft überwiegend zu	46,27%	62
Trifft nur manchmal zu	29,10%	39
Trifft kaum zu	6,72%	9
Kann ich nicht beurteilen	5,97%	8
<b>Gesamt</b>		<b>134</b>

### Q34 Mein Kind hat gelernt sich selbst realistisch einzuschätzen

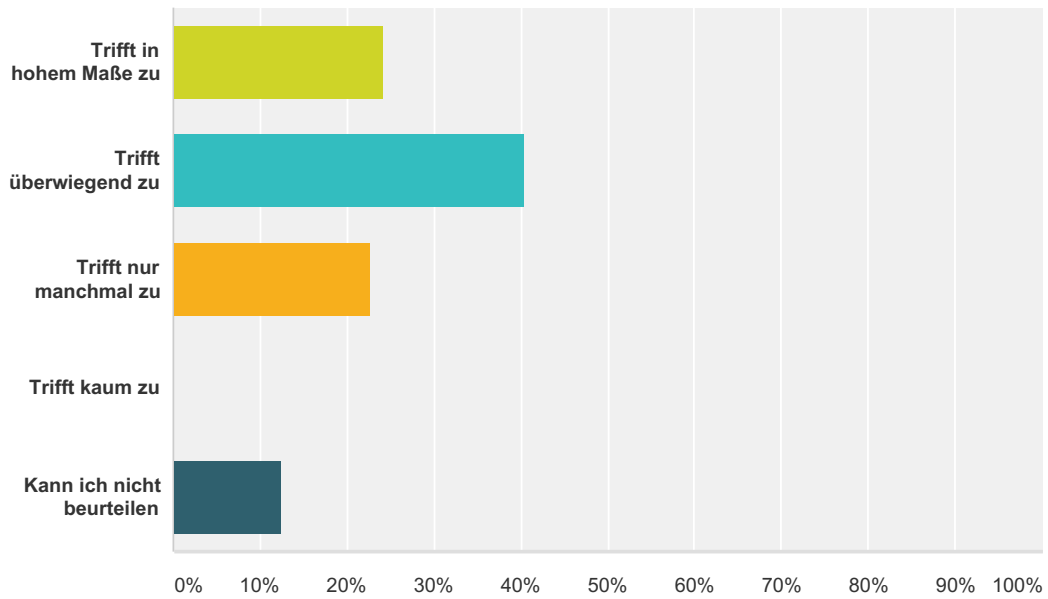
Beantwortet: 135 Übersprungen: 33



Antwortoptionen	Beantwortungen
Trifft in hohem Maße zu	5,93% 8
Trifft überwiegend zu	33,33% 45
Trifft nur manchmal zu	35,56% 48
Trifft kaum zu	14,07% 19
Kann ich nicht beurteilen	11,11% 15
<b>Gesamt</b>	<b>135</b>

### Q35 Mein Kind hat gelernt zu kooperieren

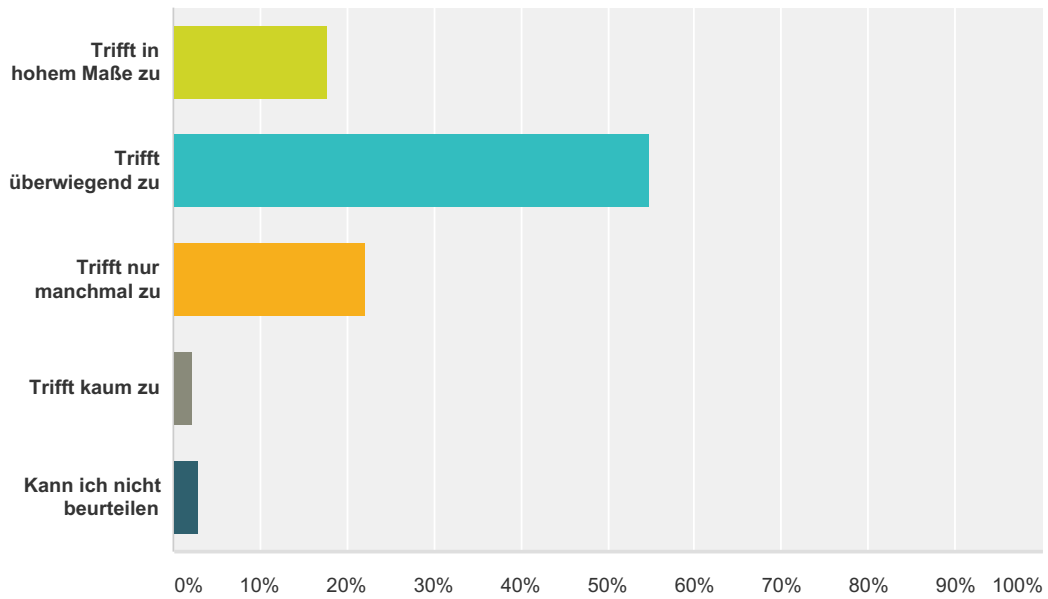
Beantwortet: 136 Übersprungen: 32



Antwortoptionen	Beantwortungen
Trifft in hohem Maße zu	24,26% 33
Trifft überwiegend zu	40,44% 55
Trifft nur manchmal zu	22,79% 31
Trifft kaum zu	0,00% 0
Kann ich nicht beurteilen	12,50% 17
<b>Gesamt</b>	<b>136</b>

### Q36 Elternabende sind informativ

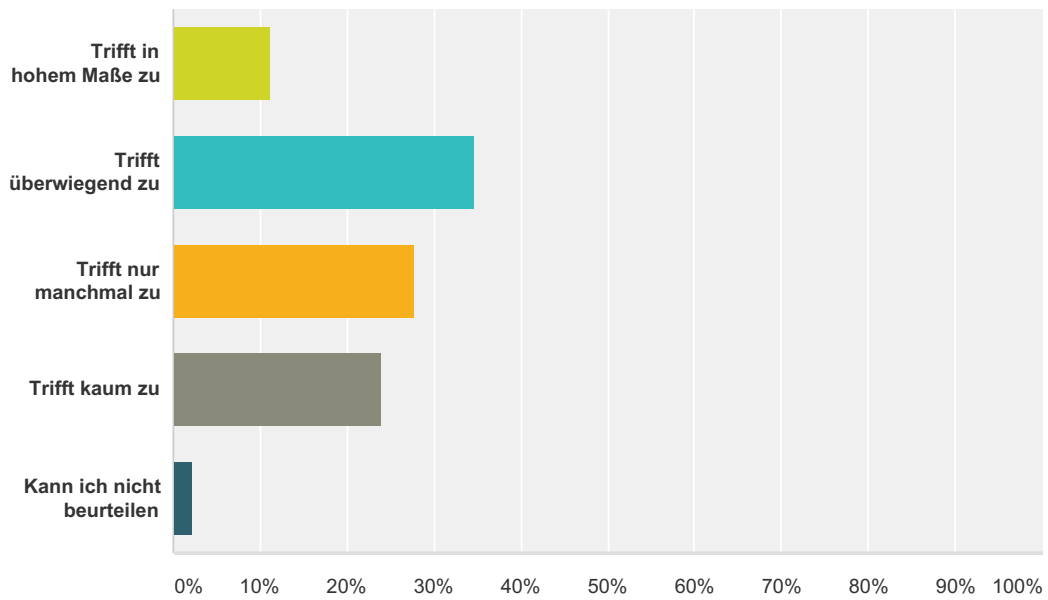
Beantwortet: 135 Übersprungen: 33



Antwortoptionen	Beantwortungen
Trifft in hohem Maße zu	17,78% 24
Trifft überwiegend zu	54,81% 74
Trifft nur manchmal zu	22,22% 30
Trifft kaum zu	2,22% 3
Kann ich nicht beurteilen	2,96% 4
<b>Gesamt</b>	<b>135</b>

### Q37 Eltern- und Entwicklungsgespräche finden oft genug statt

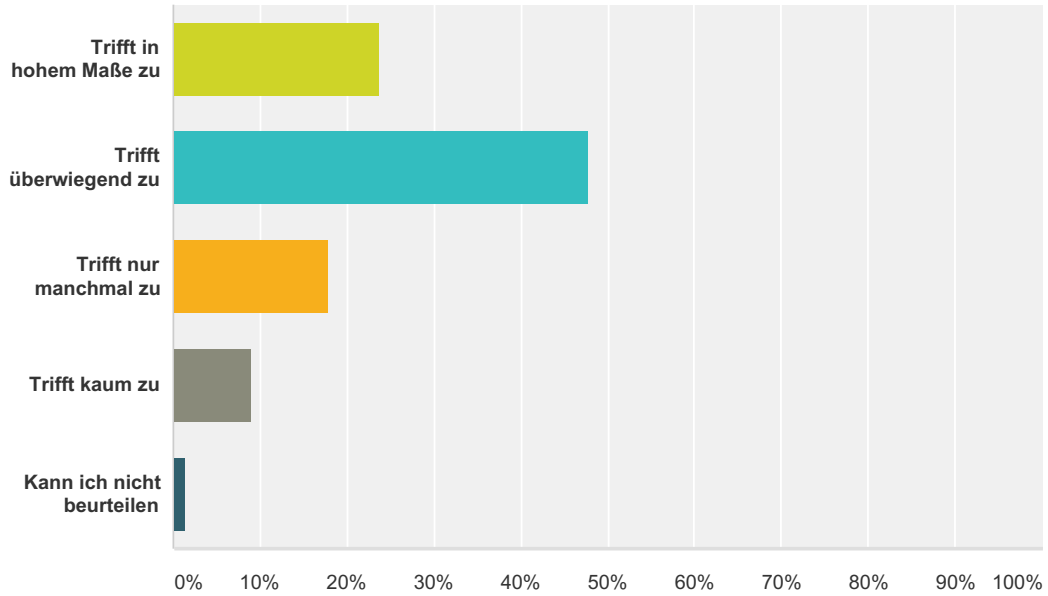
Beantwortet: 133 Übersprungen: 35



Antwortoptionen	Beantwortungen	Anzahl
Trifft in hohem Maße zu	11,28%	15
Trifft überwiegend zu	34,59%	46
Trifft nur manchmal zu	27,82%	37
Trifft kaum zu	24,06%	32
Kann ich nicht beurteilen	2,26%	3
<b>Gesamt</b>		<b>133</b>

### Q38 Durch Eltern- und Entwicklungsgespräche fühle ich mich gut informiert

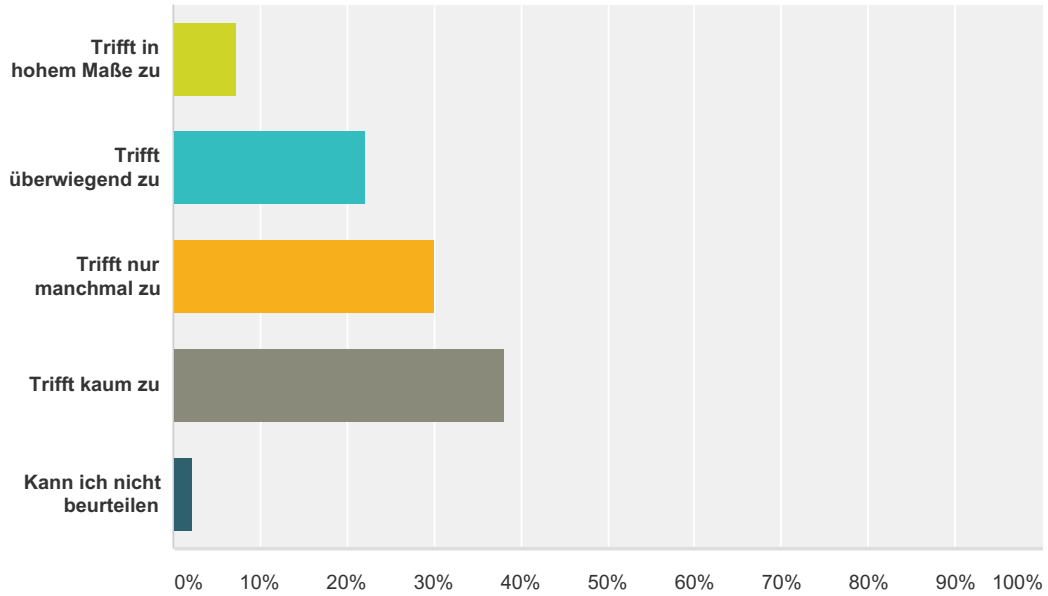
Beantwortet: 134 Übersprungen: 34



Antwortoptionen	Beantwortungen
Trifft in hohem Maße zu	23,88% 32
Trifft überwiegend zu	47,76% 64
Trifft nur manchmal zu	17,91% 24
Trifft kaum zu	8,96% 12
Kann ich nicht beurteilen	1,49% 2
<b>Gesamt</b>	<b>134</b>

### Q39 Ich bekomme Lernergebnisse meines Kindes durch die Lehrkräfte gezeigt und erläutert

Beantwortet: 136 Übersprungen: 32

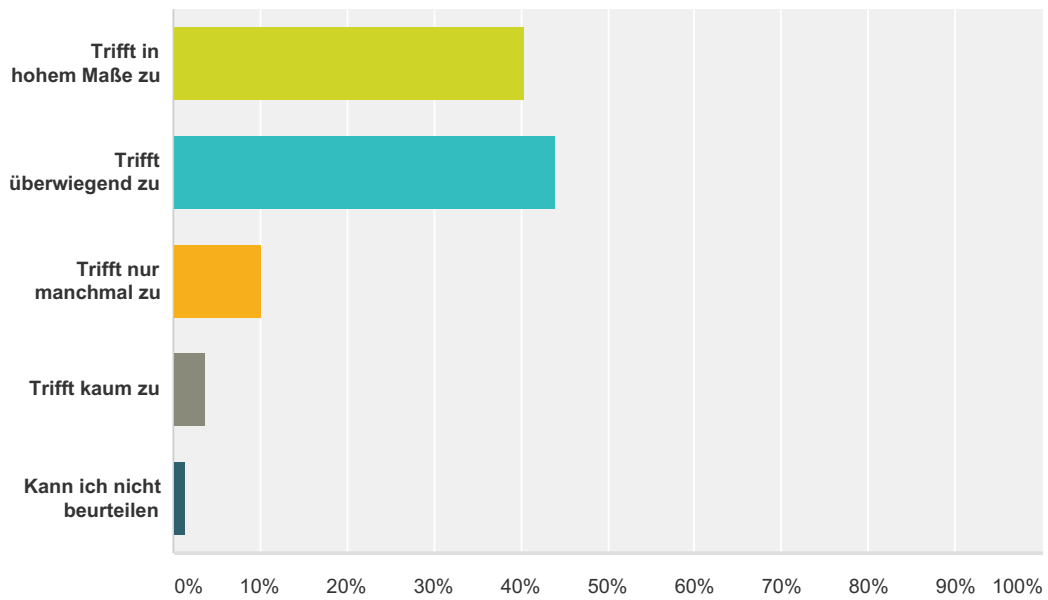


Antwortoptionen	Beantwortungen
Trifft in hohem Maße zu	7,35% 10
Trifft überwiegend zu	22,06% 30
Trifft nur manchmal zu	30,15% 41
Trifft kaum zu	38,24% 52
Kann ich nicht beurteilen	2,21% 3
<b>Gesamt</b>	<b>136</b>



### Q40 Die Lehrkräfte haben für meine Sorgen und Probleme ein „offenes“ Ohr

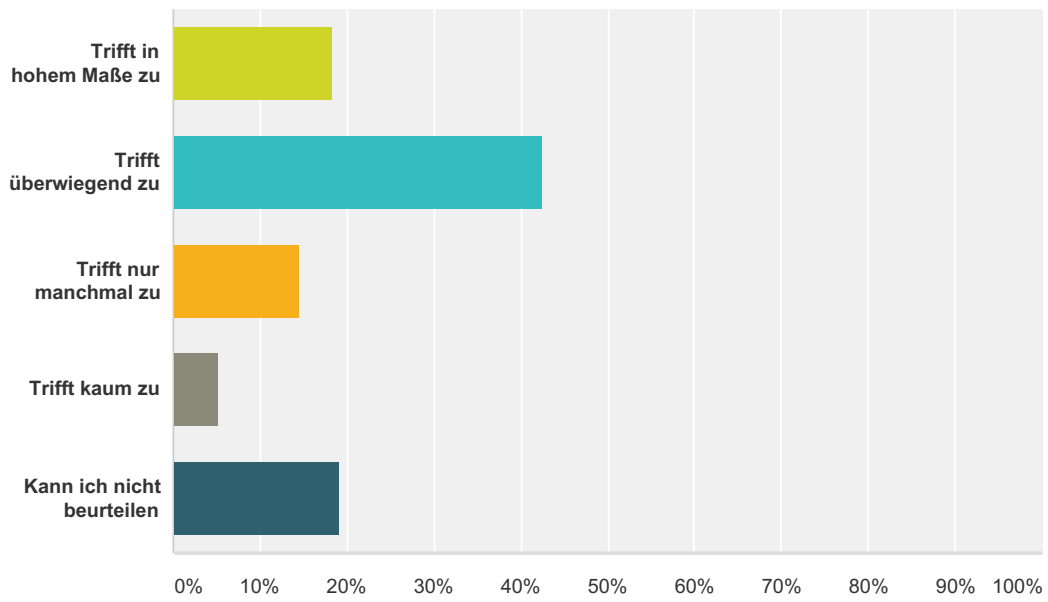
Beantwortet: 136 Übersprungen: 32



Antwortoptionen	Beantwortungen	Anzahl
Trifft in hohem Maße zu	40,44%	55
Trifft überwiegend zu	44,12%	60
Trifft nur manchmal zu	10,29%	14
Trifft kaum zu	3,68%	5
Kann ich nicht beurteilen	1,47%	2
<b>Gesamt</b>		<b>136</b>

### Q41 Meine Vorschläge werden berücksichtigt

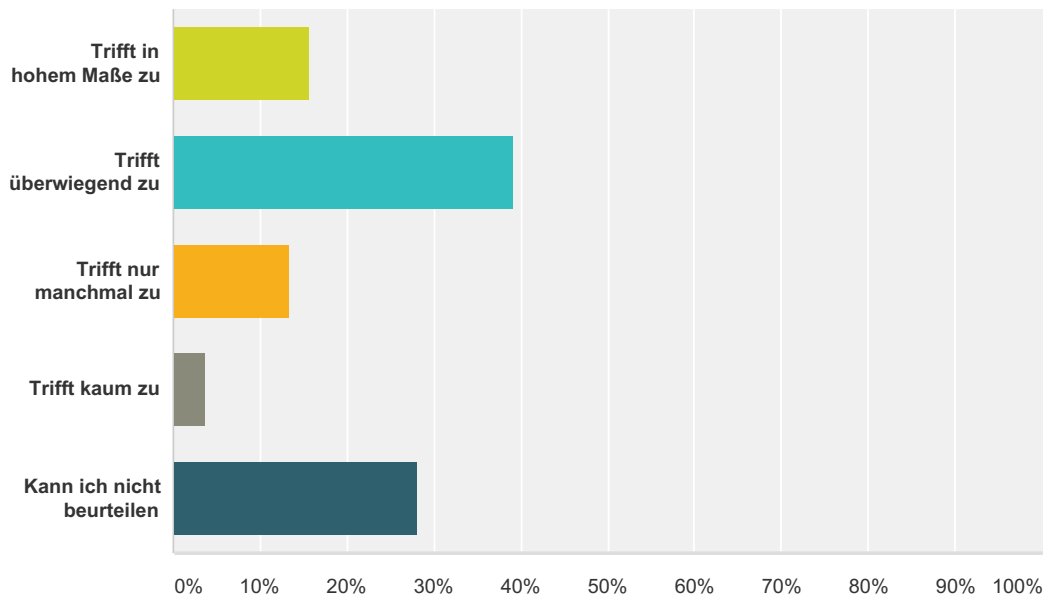
Beantwortet: 136 Übersprungen: 32



Antwortoptionen	Beantwortungen	Anzahl
Trifft in hohem Maße zu	18,38%	25
Trifft überwiegend zu	42,65%	58
Trifft nur manchmal zu	14,71%	20
Trifft kaum zu	5,15%	7
Kann ich nicht beurteilen	19,12%	26
<b>Gesamt</b>		<b>136</b>

### Q42 Vereinbarungen werden im Klassenteam zuverlässig umgesetzt

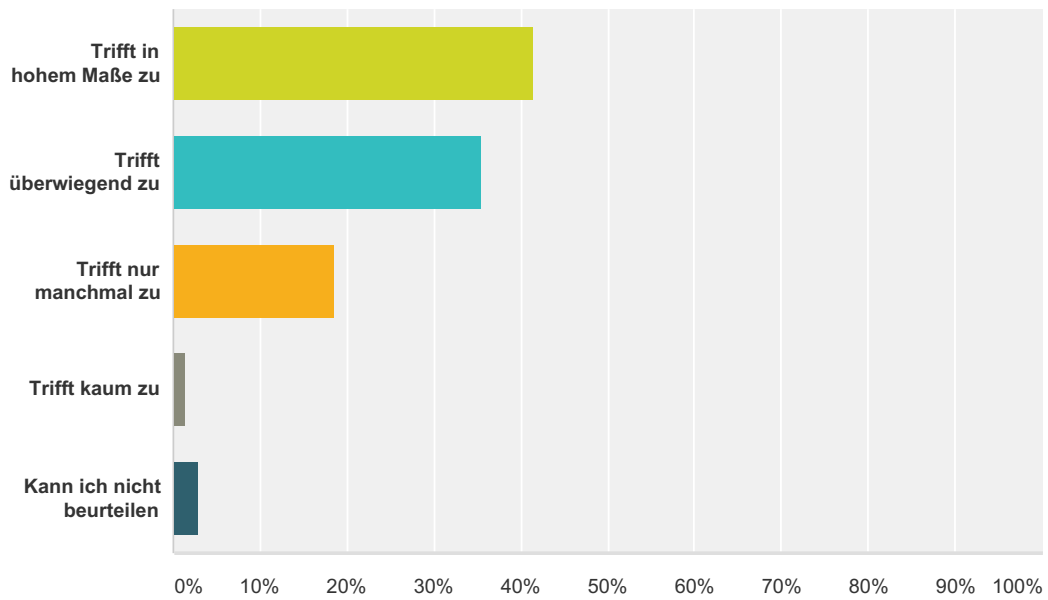
Beantwortet: 135 Übersprungen: 33



Antwortoptionen	Beantwortungen	Anzahl
Trifft in hohem Maße zu	15,56%	21
Trifft überwiegend zu	39,26%	53
Trifft nur manchmal zu	13,33%	18
Trifft kaum zu	3,70%	5
Kann ich nicht beurteilen	28,15%	38
<b>Gesamt</b>		<b>135</b>

### Q43 Die Lehrkräfte sind gut erreichbar und gesprächsbereit

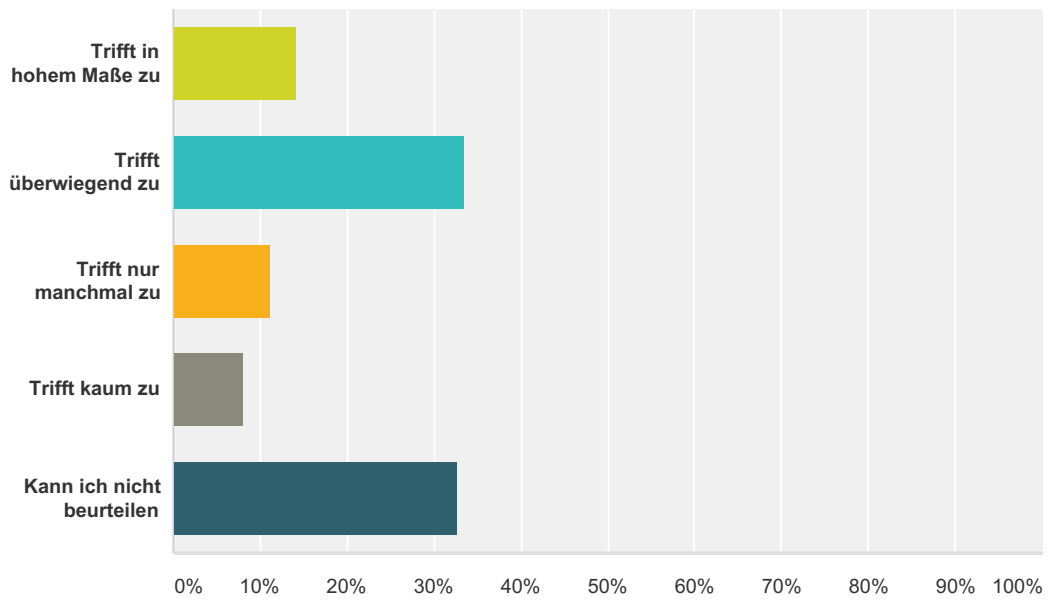
Beantwortet: 135 Übersprungen: 33



Antwortoptionen	Beantwortungen	Anzahl
Trifft in hohem Maße zu	41,48%	56
Trifft überwiegend zu	35,56%	48
Trifft nur manchmal zu	18,52%	25
Trifft kaum zu	1,48%	2
Kann ich nicht beurteilen	2,96%	4
<b>Gesamt</b>		<b>135</b>

### Q44 Die Lehrkräfte geben mir bei Bedarf Hilfestellung im Umgang mit meinem Kind

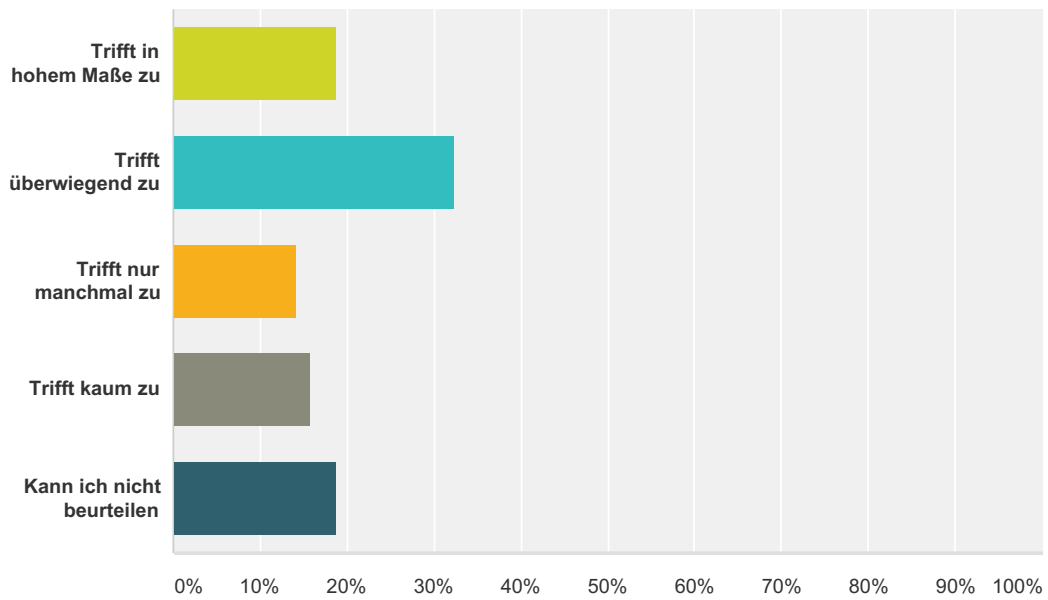
Beantwortet: 134 Übersprungen: 34



Antwortoptionen	Beantwortungen	Anzahl
Trifft in hohem Maße zu	14,18%	19
Trifft überwiegend zu	33,58%	45
Trifft nur manchmal zu	11,19%	15
Trifft kaum zu	8,21%	11
Kann ich nicht beurteilen	32,84%	44
<b>Gesamt</b>		<b>134</b>

### Q45 Die Lehrkräfte suchen bei Bedarf auch von sich aus den Kontakt zu mir

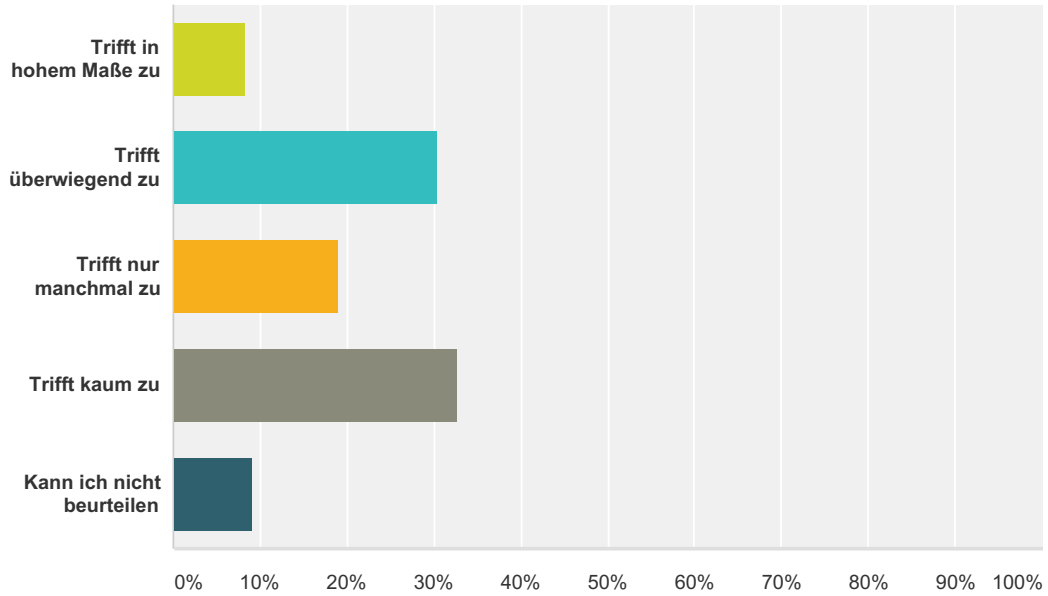
Beantwortet: 133 Übersprungen: 35



Antwortoptionen	Beantwortungen	Anzahl
Trifft in hohem Maße zu	18,80%	25
Trifft überwiegend zu	32,33%	43
Trifft nur manchmal zu	14,29%	19
Trifft kaum zu	15,79%	21
Kann ich nicht beurteilen	18,80%	25
<b>Gesamt</b>		<b>133</b>

### Q46 Neue Mitarbeiter/-innen in der Klasse (z.B. Lehrkräfte, Erzieher/innen) werden mir vorgestellt

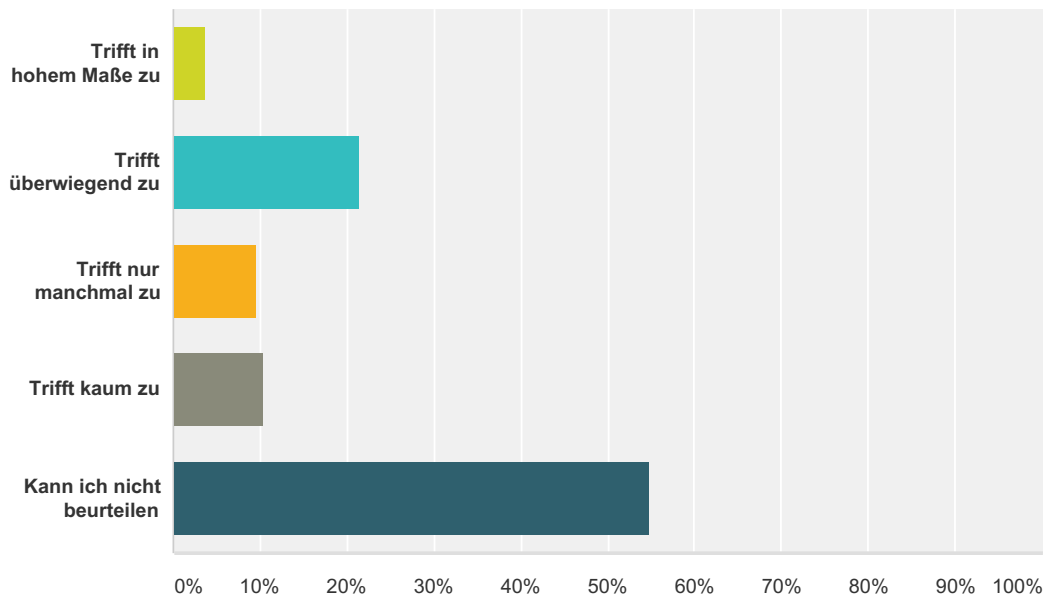
Beantwortet: 131 Übersprungen: 37



Antwortoptionen	Beantwortungen
Trifft in hohem Maße zu	8,40% 11
Trifft überwiegend zu	30,53% 40
Trifft nur manchmal zu	19,08% 25
Trifft kaum zu	32,82% 43
Kann ich nicht beurteilen	9,16% 12
<b>Gesamt</b>	<b>131</b>

### Q47 In Krankheitsfällen wird in der Klasse Unterricht fachgerecht vertreten

Beantwortet: 135 Übersprungen: 33

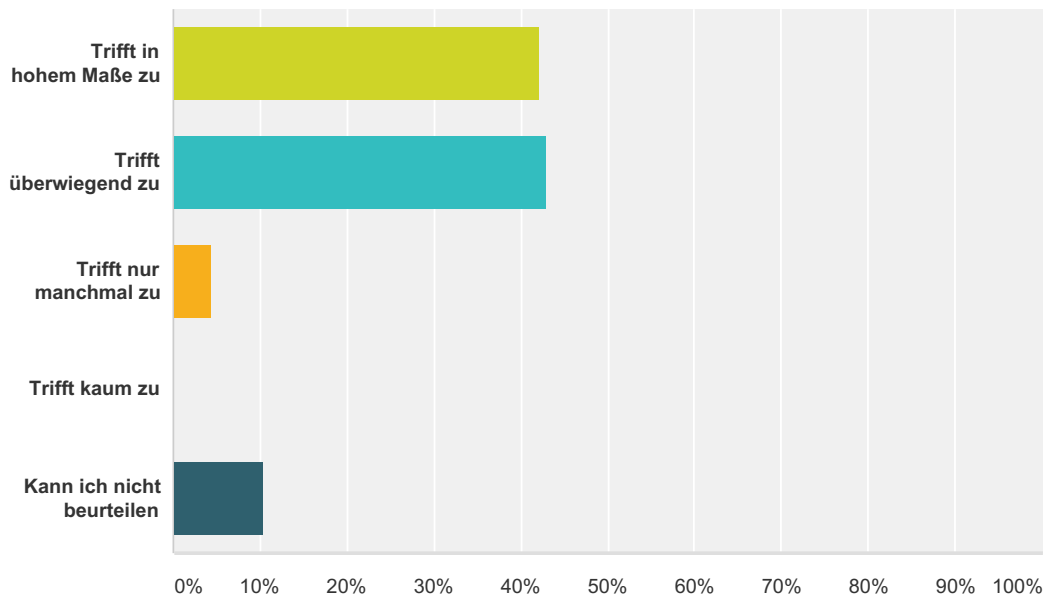


Antwortoptionen	Beantwortungen
Trifft in hohem Maße zu	3,70% 5
Trifft überwiegend zu	21,48% 29
Trifft nur manchmal zu	9,63% 13
Trifft kaum zu	10,37% 14
Kann ich nicht beurteilen	54,81% 74
<b>Gesamt</b>	<b>135</b>



### Q48 Der Umgang zwischen Lehrkräften und Kindern ist vertrauensvoll und respektvoll

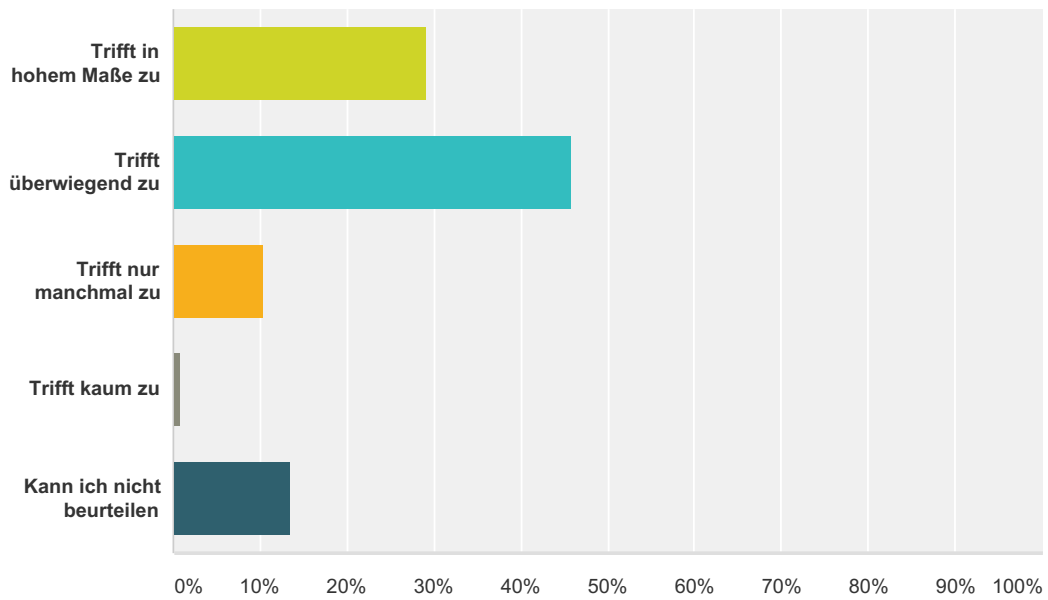
Beantwortet: 135 Übersprungen: 33



Antwortoptionen	Beantwortungen	Anzahl
Trifft in hohem Maße zu	42,22%	57
Trifft überwiegend zu	42,96%	58
Trifft nur manchmal zu	4,44%	6
Trifft kaum zu	0,00%	0
Kann ich nicht beurteilen	10,37%	14
<b>Gesamt</b>		<b>135</b>

### Q49 Die Lehrkräfte kennen die Stärken der Kinder

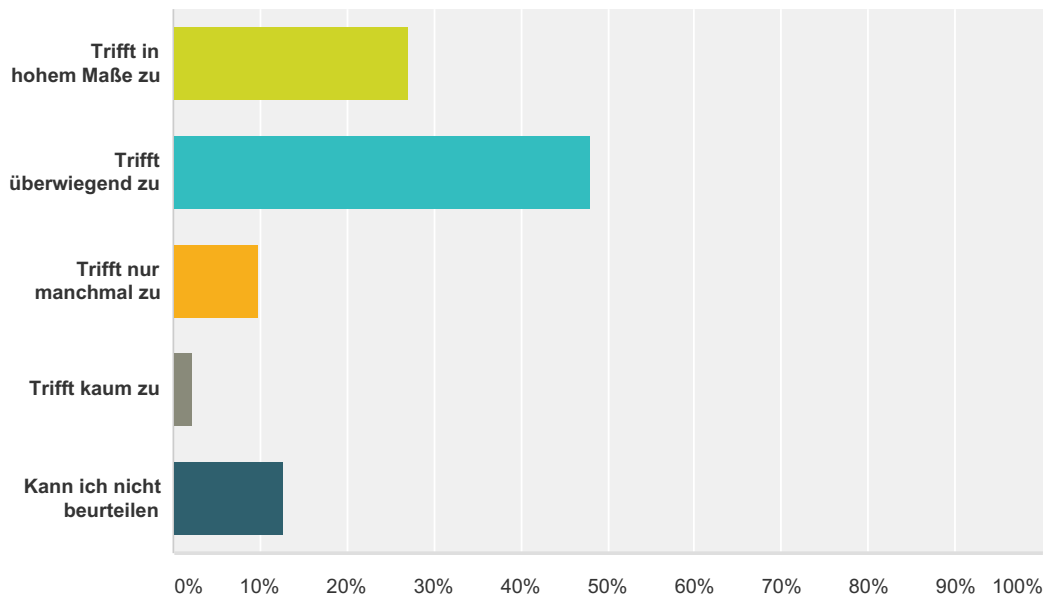
Beantwortet: 133 Übersprungen: 35



Antwortoptionen	Beantwortungen	Anzahl
Trifft in hohem Maße zu	29,32%	39
Trifft überwiegend zu	45,86%	61
Trifft nur manchmal zu	10,53%	14
Trifft kaum zu	0,75%	1
Kann ich nicht beurteilen	13,53%	18
<b>Gesamt</b>		<b>133</b>

### Q50 Die Lehrkräfte kennen die Schwächen der Kinder

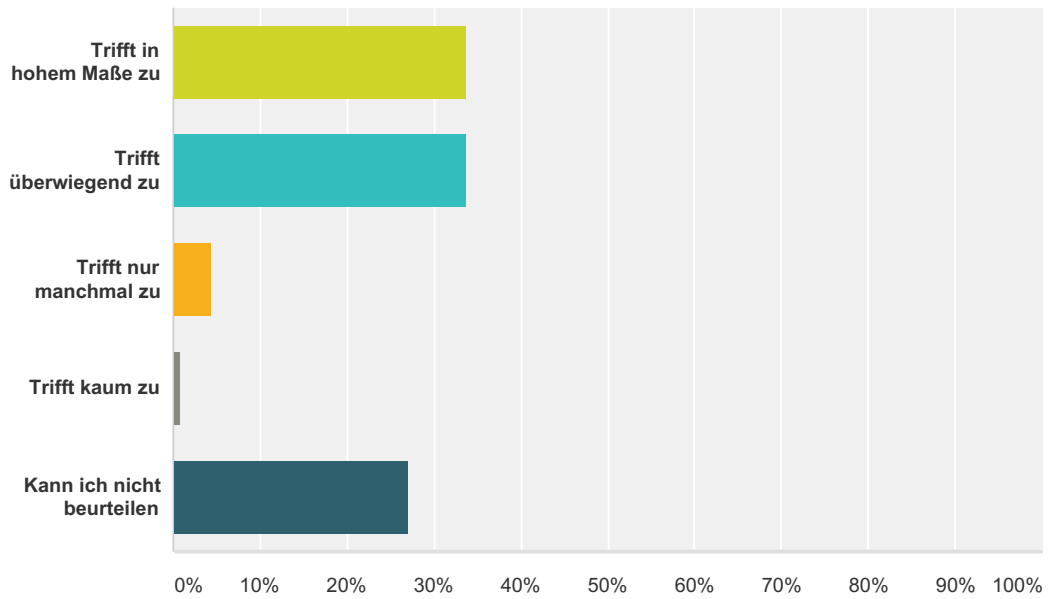
Beantwortet: 133 Übersprungen: 35



Antwortoptionen	Beantwortungen	Anzahl
Trifft in hohem Maße zu	27,07%	36
Trifft überwiegend zu	48,12%	64
Trifft nur manchmal zu	9,77%	13
Trifft kaum zu	2,26%	3
Kann ich nicht beurteilen	12,78%	17
<b>Gesamt</b>		<b>133</b>

### Q51 Die Schulleitung arbeitet engagiert

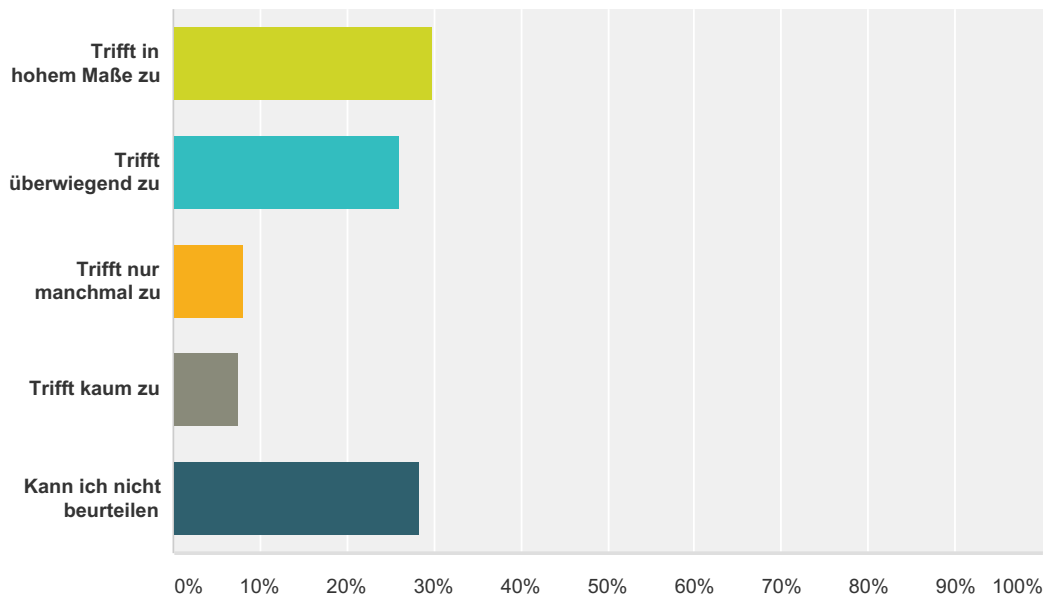
Beantwortet: 136 Übersprungen: 32



Antwortoptionen	Beantwortungen
Trifft in hohem Maße zu	33,82% 46
Trifft überwiegend zu	33,82% 46
Trifft nur manchmal zu	4,41% 6
Trifft kaum zu	0,74% 1
Kann ich nicht beurteilen	27,21% 37
<b>Gesamt</b>	<b>136</b>

### Q52 Die Schulleitung ist an meinen Wünschen interessiert

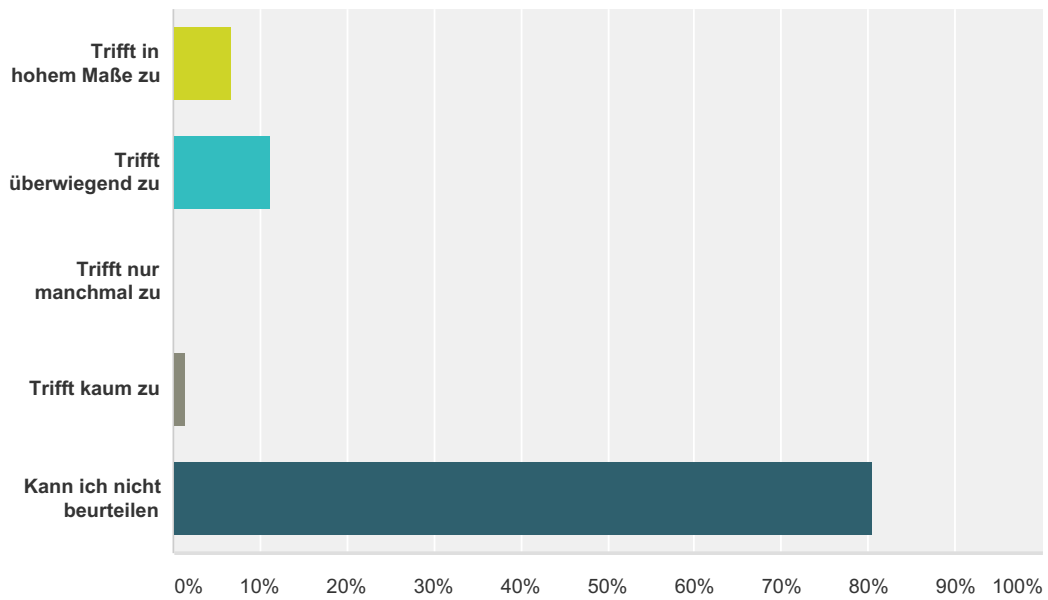
Beantwortet: 134 Übersprungen: 34



Antwortoptionen	Beantwortungen	Anzahl
Trifft in hohem Maße zu	29,85%	40
Trifft überwiegend zu	26,12%	35
Trifft nur manchmal zu	8,21%	11
Trifft kaum zu	7,46%	10
Kann ich nicht beurteilen	28,36%	38
<b>Gesamt</b>		<b>134</b>

### Q53 Die Schulleitung vermittelt in Konfliktfällen zwischen mir und Lehrkräften

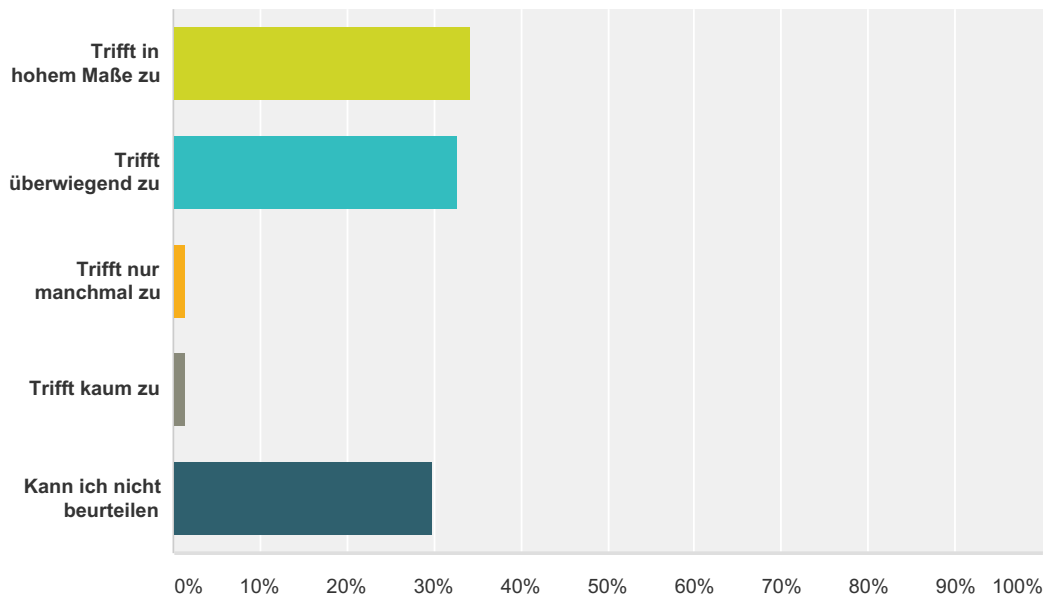
Beantwortet: 134 Übersprungen: 34



Antwortoptionen	Beantwortungen
Trifft in hohem Maße zu	6,72% 9
Trifft überwiegend zu	11,19% 15
Trifft nur manchmal zu	0,00% 0
Trifft kaum zu	1,49% 2
Kann ich nicht beurteilen	80,60% 108
<b>Gesamt</b>	<b>134</b>

### Q54 Die Schulleitung ist für mein Kind und mich gut erreichbar und gesprächsbereit

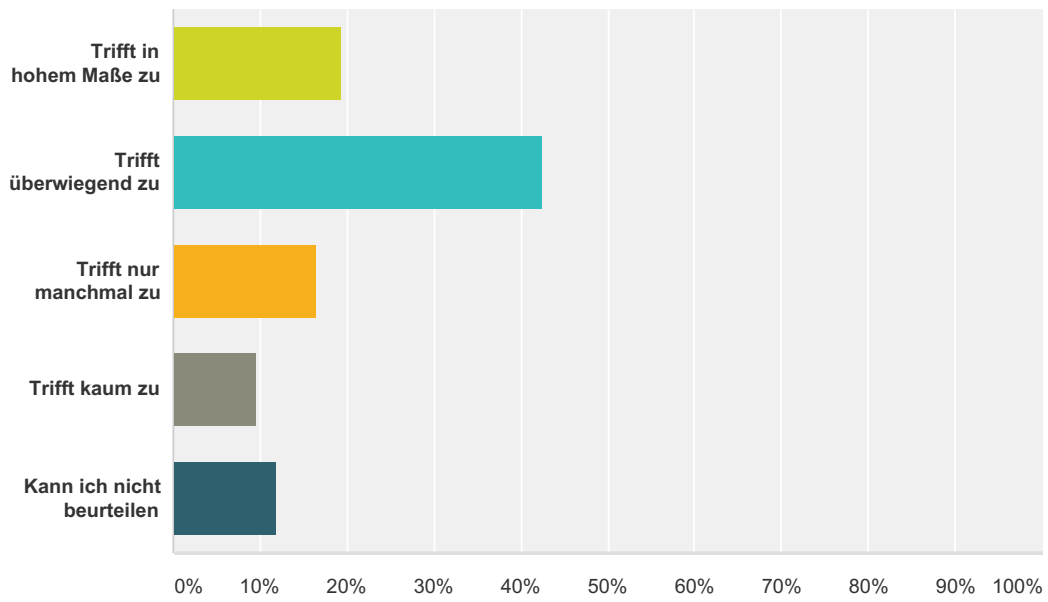
Beantwortet: 134 Übersprungen: 34



Antwortoptionen	Beantwortungen	Anzahl
Trifft in hohem Maße zu	34,33%	46
Trifft überwiegend zu	32,84%	44
Trifft nur manchmal zu	1,49%	2
Trifft kaum zu	1,49%	2
Kann ich nicht beurteilen	29,85%	40
<b>Gesamt</b>		<b>134</b>

### Q55 Ich werde über pädagogische Leitideen und Ziele informiert

Beantwortet: 134 Übersprungen: 34

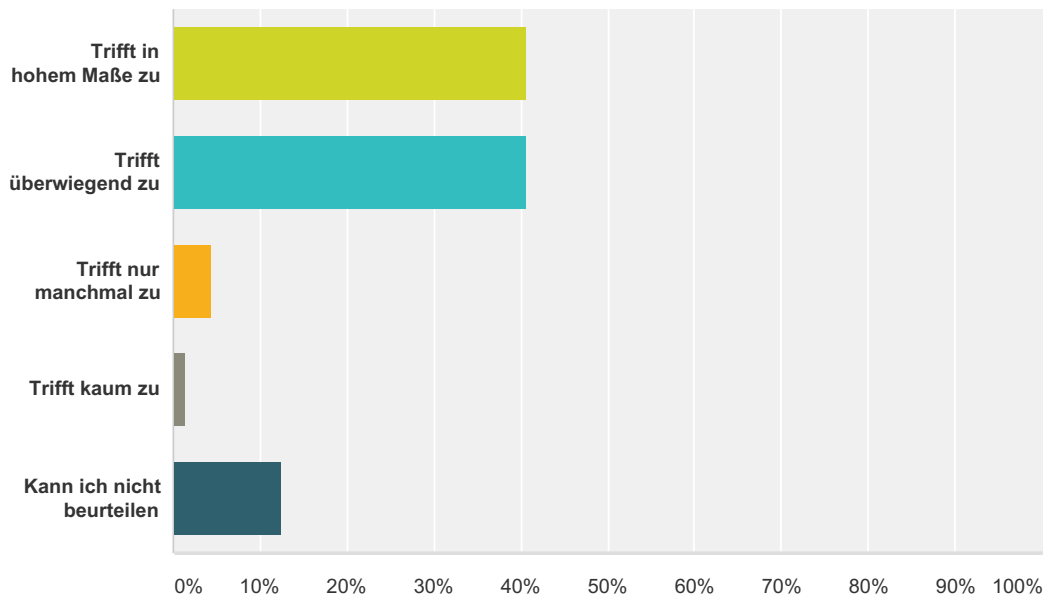


Antwortoptionen	Beantwortungen	Anzahl
Trifft in hohem Maße zu	19,40%	26
Trifft überwiegend zu	42,54%	57
Trifft nur manchmal zu	16,42%	22
Trifft kaum zu	9,70%	13
Kann ich nicht beurteilen	11,94%	16
<b>Gesamt</b>		<b>134</b>



### Q56 Die Gestaltung der jährlichen Schulaufnahme ist gut

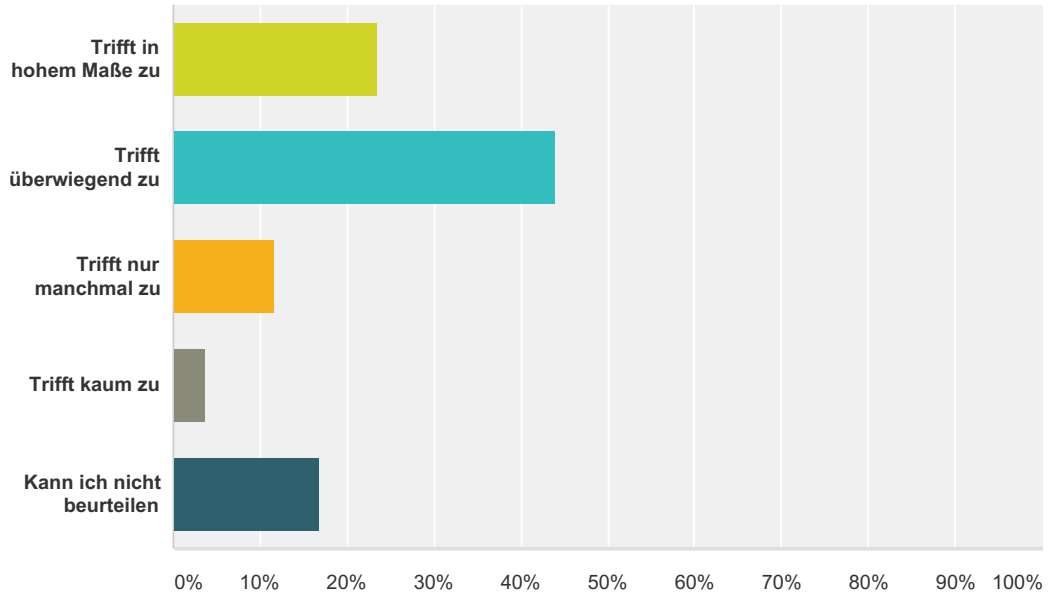
Beantwortet: 135 Übersprungen: 33



Antwortoptionen	Beantwortungen	Anzahl
Trifft in hohem Maße zu	40,74%	55
Trifft überwiegend zu	40,74%	55
Trifft nur manchmal zu	4,44%	6
Trifft kaum zu	1,48%	2
Kann ich nicht beurteilen	12,59%	17
<b>Gesamt</b>		<b>135</b>

### Q57 Es ist eine schulübergreifende, gemeinsame pädagogische Haltung der Schule erkennbar

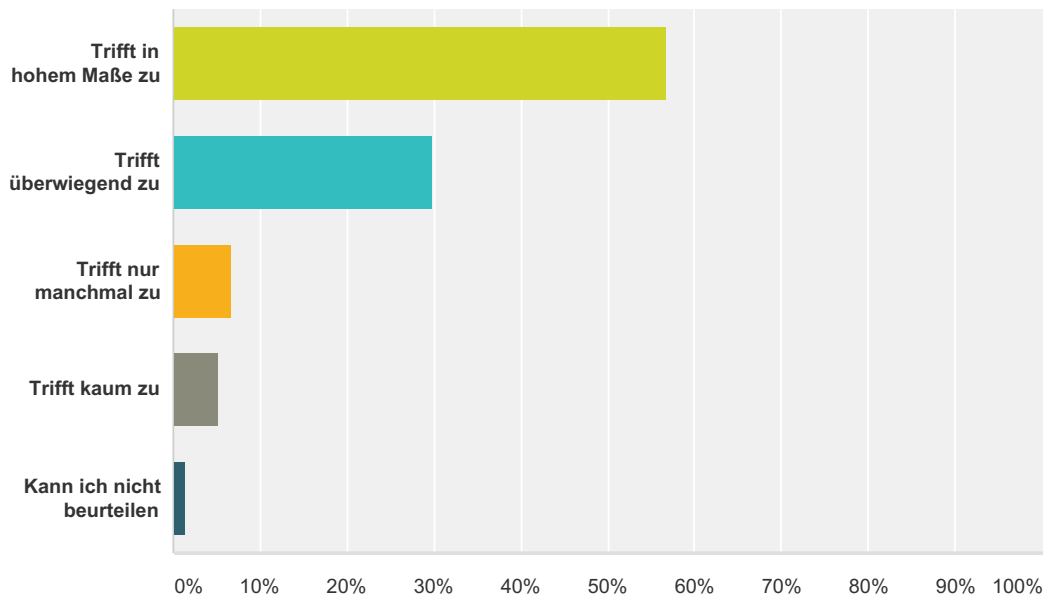
Beantwortet: 136 Übersprungen: 32



Antwortoptionen	Beantwortungen	Anzahl
Trifft in hohem Maße zu	23,53%	32
Trifft überwiegend zu	44,12%	60
Trifft nur manchmal zu	11,76%	16
Trifft kaum zu	3,68%	5
Kann ich nicht beurteilen	16,91%	23
<b>Gesamt</b>		<b>136</b>

### Q58 Das Prinzip "Altersmischung" in den Klassen gefällt mir

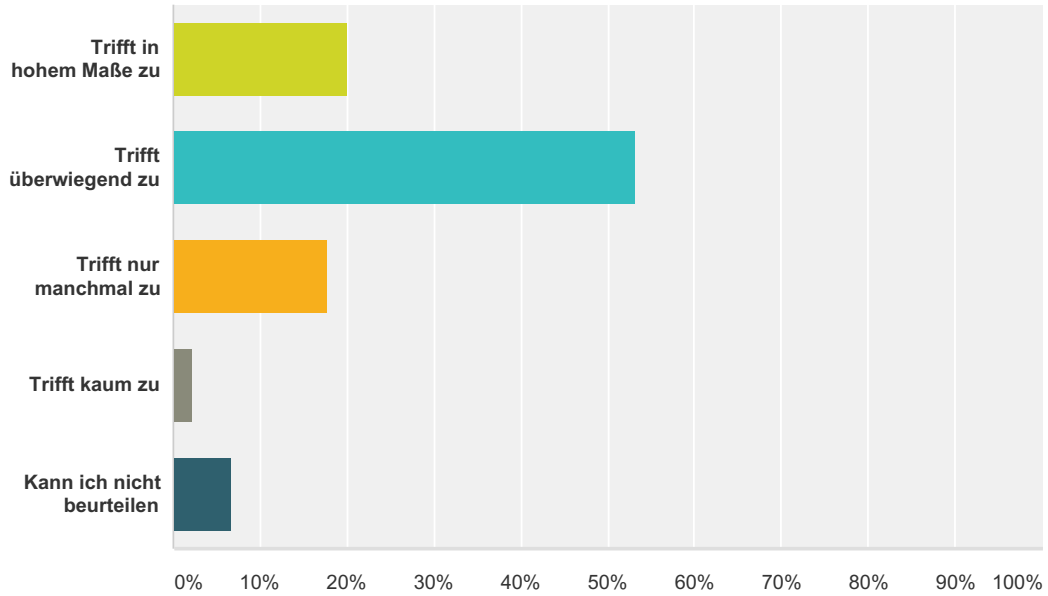
Beantwortet: 134 Übersprungen: 34



Antwortoptionen	Beantwortungen	Anzahl
Trifft in hohem Maße zu	56,72%	76
Trifft überwiegend zu	29,85%	40
Trifft nur manchmal zu	6,72%	9
Trifft kaum zu	5,22%	7
Kann ich nicht beurteilen	1,49%	2
<b>Gesamt</b>		<b>134</b>

### Q59 Die Selbstdarstellung der Schule (z.B. Infoabende) stimmt mit den realen Erfahrungen überein

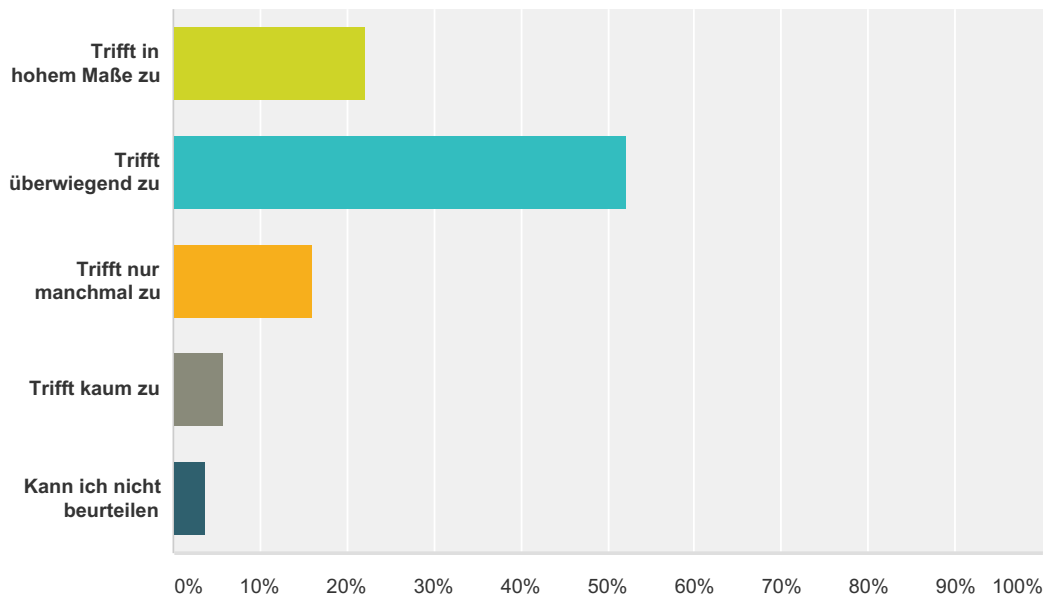
Beantwortet: 135 Übersprungen: 33



Antwortoptionen	Beantwortungen	Anzahl
Trifft in hohem Maße zu	20,00%	27
Trifft überwiegend zu	53,33%	72
Trifft nur manchmal zu	17,78%	24
Trifft kaum zu	2,22%	3
Kann ich nicht beurteilen	6,67%	9
<b>Gesamt</b>		<b>135</b>

### Q60 Ich weiß über Projekte der Schule Bescheid

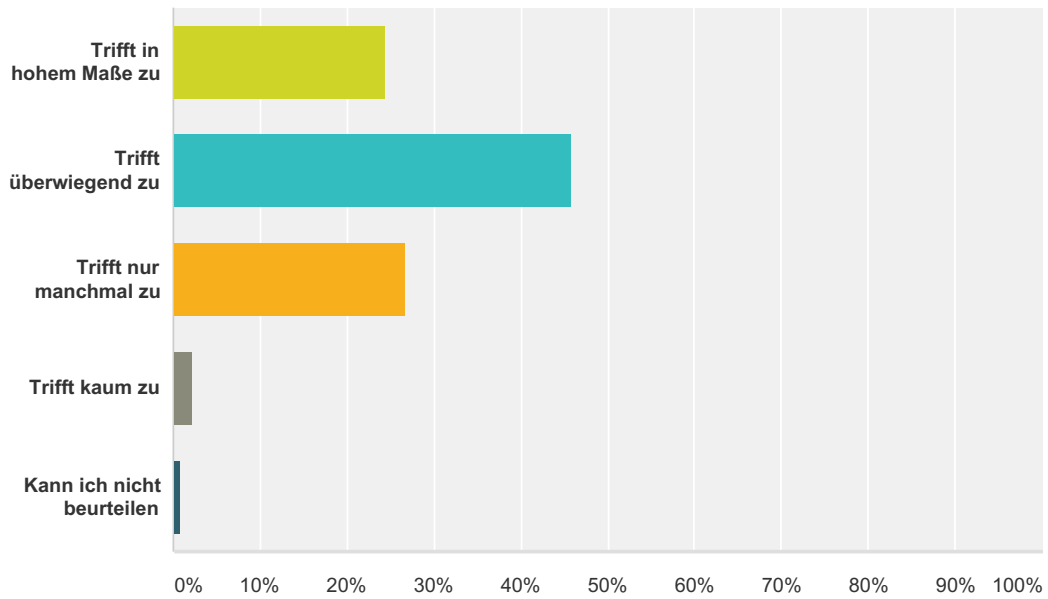
Beantwortet: 136 Übersprungen: 32



Antwortoptionen	Beantwortungen	Anzahl
Trifft in hohem Maße zu	22,06%	30
Trifft überwiegend zu	52,21%	71
Trifft nur manchmal zu	16,18%	22
Trifft kaum zu	5,88%	8
Kann ich nicht beurteilen	3,68%	5
<b>Gesamt</b>		<b>136</b>

### Q61 Die Schule hat einen guten „Ruf“

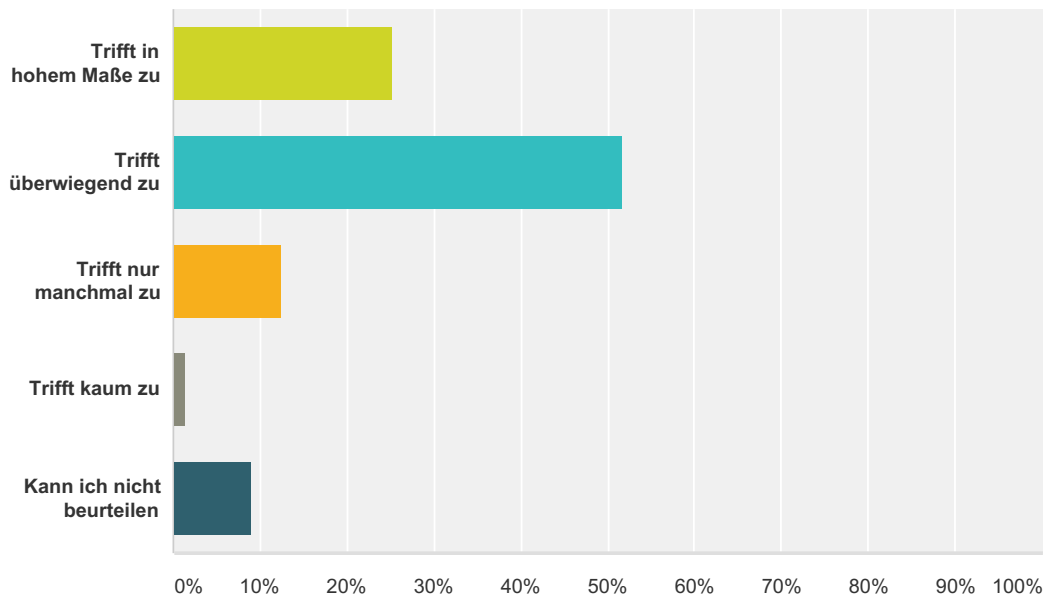
Beantwortet: 135 Übersprungen: 33



Antwortoptionen	Beantwortungen	
Trifft in hohem Maße zu	24,44%	33
Trifft überwiegend zu	45,93%	62
Trifft nur manchmal zu	26,67%	36
Trifft kaum zu	2,22%	3
Kann ich nicht beurteilen	0,74%	1
<b>Gesamt</b>		<b>135</b>

### Q62 Die Homepage der Schule ist informativ

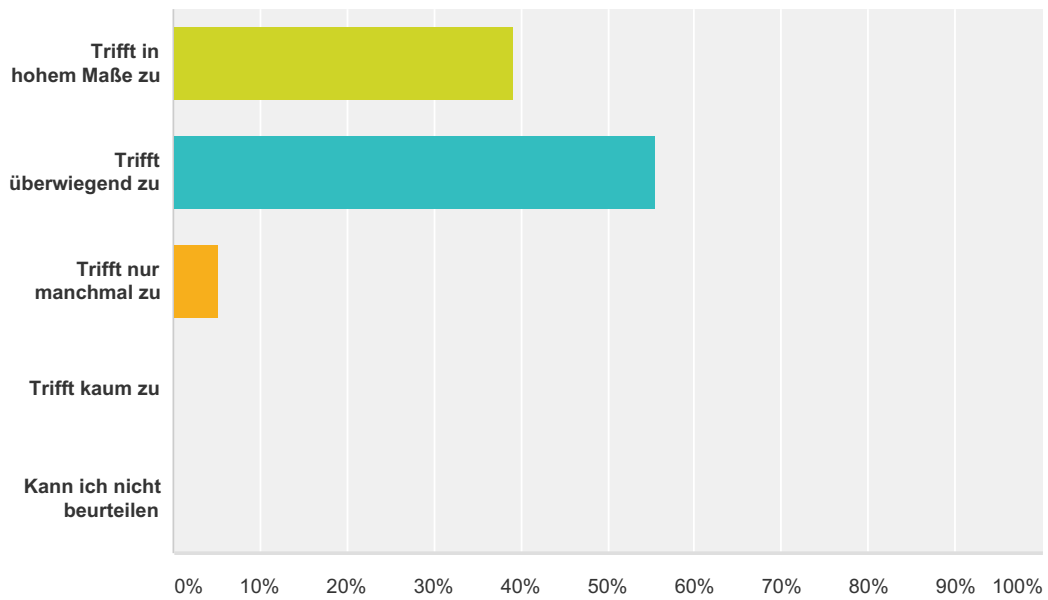
Beantwortet: 135 Übersprungen: 33



Antwortoptionen	Beantwortungen	Anzahl
Trifft in hohem Maße zu	25,19%	34
Trifft überwiegend zu	51,85%	70
Trifft nur manchmal zu	12,59%	17
Trifft kaum zu	1,48%	2
Kann ich nicht beurteilen	8,89%	12
<b>Gesamt</b>		<b>135</b>

### Q63 Die Gestaltung und die Ausstattung des Klassenzimmers ist gut

Beantwortet: 135 Übersprungen: 33

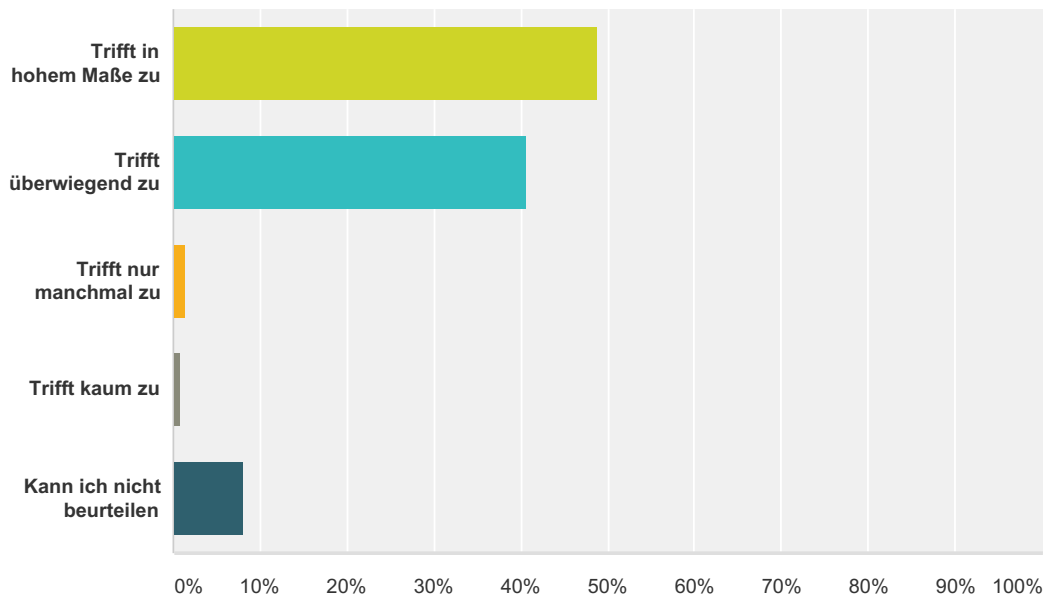


Antwortoptionen	Beantwortungen	Anzahl
Trifft in hohem Maße zu	39,26%	53
Trifft überwiegend zu	55,56%	75
Trifft nur manchmal zu	5,19%	7
Trifft kaum zu	0,00%	0
Kann ich nicht beurteilen	0,00%	0
<b>Gesamt</b>		<b>135</b>



### Q64 Die Einführung in das Schulleben war gut vorbereitet

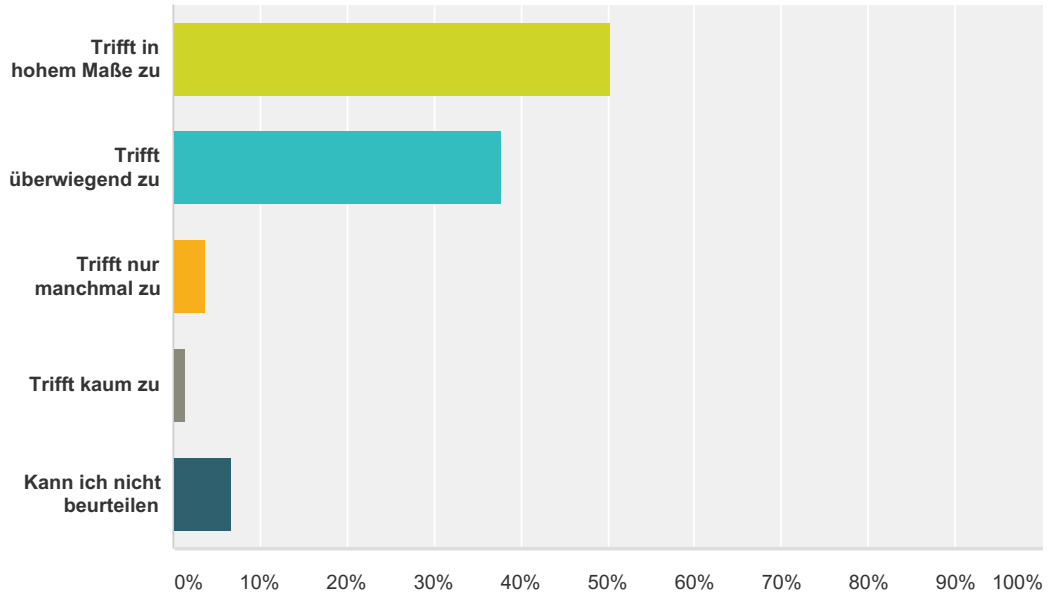
Beantwortet: 135 Übersprungen: 33



Antwortoptionen	Beantwortungen	Anzahl
Trifft in hohem Maße zu	48,89%	66
Trifft überwiegend zu	40,74%	55
Trifft nur manchmal zu	1,48%	2
Trifft kaum zu	0,74%	1
Kann ich nicht beurteilen	8,15%	11
<b>Gesamt</b>		<b>135</b>

### Q65 Ich kann mich bei der Planung, Organisation und Durchführung schulischer Veranstaltungen einbringen

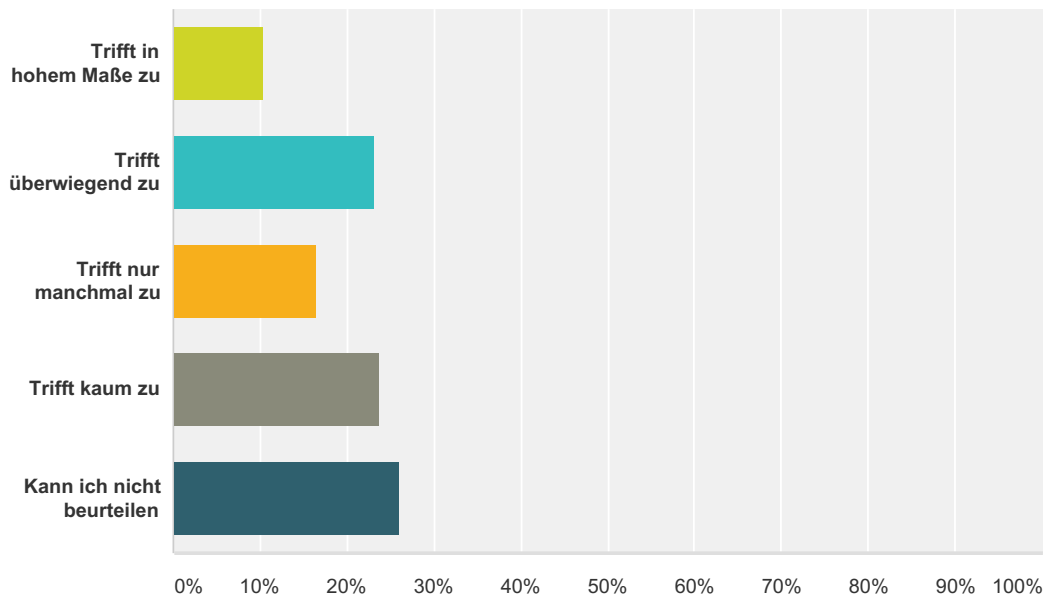
Beantwortet: 135 Übersprungen: 33



Antwortoptionen	Beantwortungen	Anzahl
Trifft in hohem Maße zu	50,37%	68
Trifft überwiegend zu	37,78%	51
Trifft nur manchmal zu	3,70%	5
Trifft kaum zu	1,48%	2
Kann ich nicht beurteilen	6,67%	9
<b>Gesamt</b>		<b>135</b>

### Q66 Ich werde in die inhaltliche Weiterentwicklung der Schule einbezogen

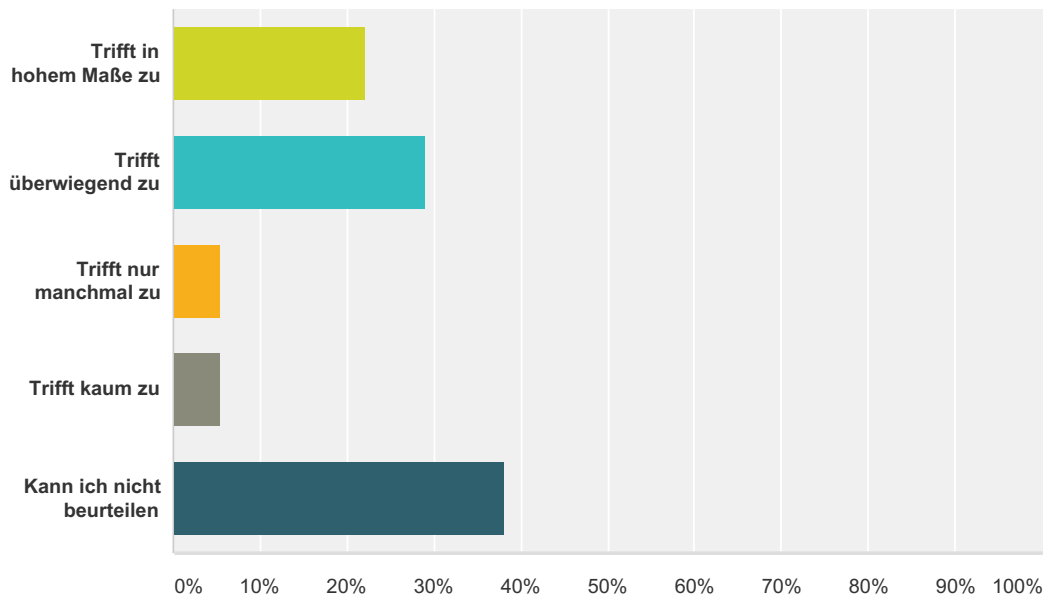
Beantwortet: 134 Übersprungen: 34



Antwortoptionen	Beantwortungen	Anzahl
Trifft in hohem Maße zu	10,45%	14
Trifft überwiegend zu	23,13%	31
Trifft nur manchmal zu	16,42%	22
Trifft kaum zu	23,88%	32
Kann ich nicht beurteilen	26,12%	35
<b>Gesamt</b>		<b>134</b>

### Q67 Ich kann Projekte an der Schule einbringen und aktiv unterstützen

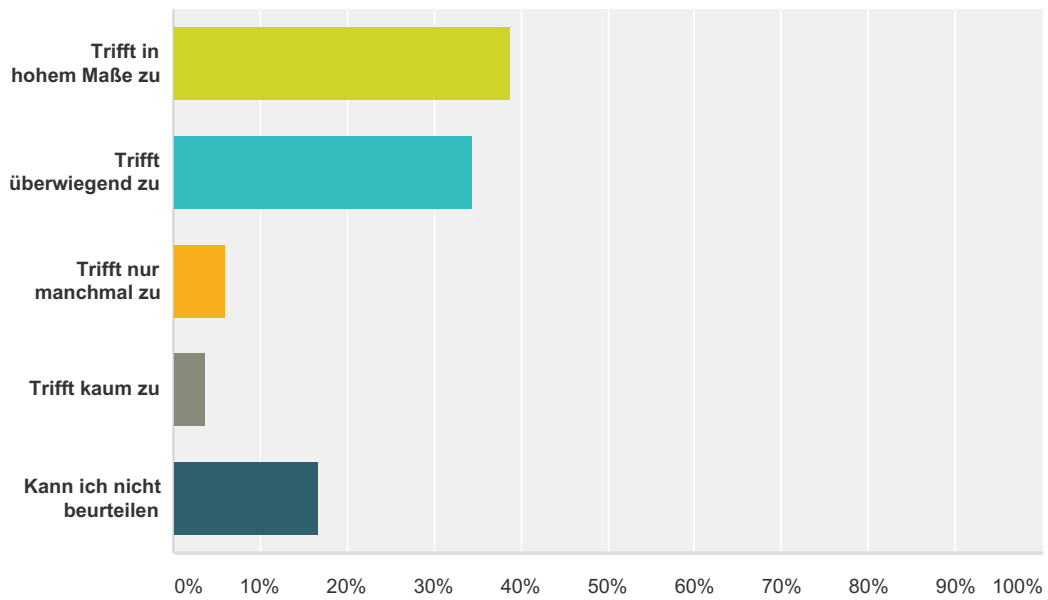
Beantwortet: 131 Übersprungen: 37



Antwortoptionen	Beantwortungen	Anzahl
Trifft in hohem Maße zu	22,14%	29
Trifft überwiegend zu	29,01%	38
Trifft nur manchmal zu	5,34%	7
Trifft kaum zu	5,34%	7
Kann ich nicht beurteilen	38,17%	50
<b>Gesamt</b>		<b>131</b>

### Q68 Mit den Möglichkeiten mich einzubringen bin ich zufrieden

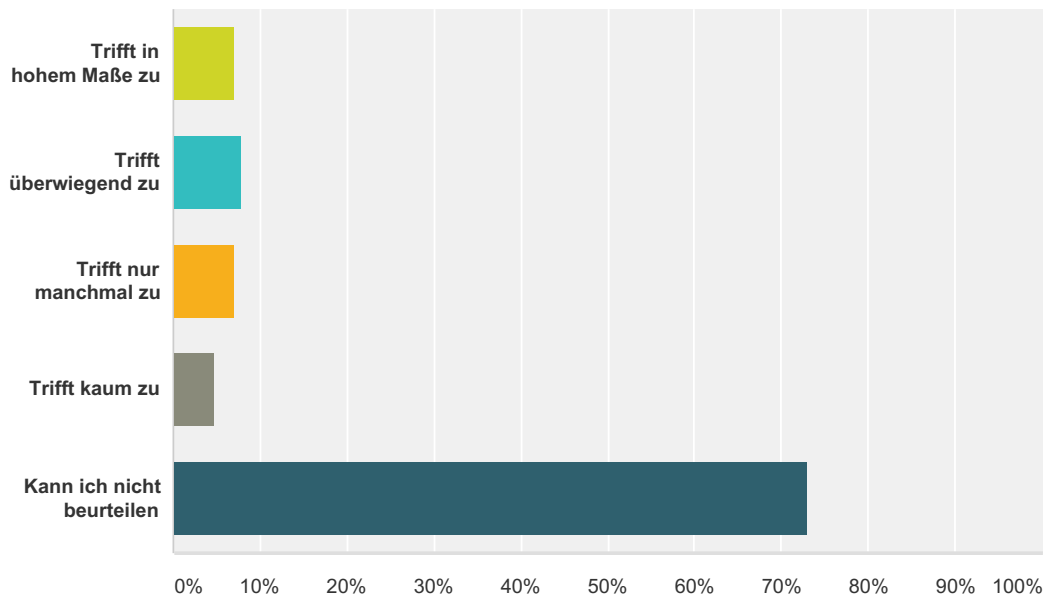
Beantwortet: 131 Übersprungen: 37



Antwortoptionen	Beantwortungen	Anzahl
Trifft in hohem Maße zu	38,93%	51
Trifft überwiegend zu	34,35%	45
Trifft nur manchmal zu	6,11%	8
Trifft kaum zu	3,82%	5
Kann ich nicht beurteilen	16,79%	22
<b>Gesamt</b>		<b>131</b>

### Q69 Mein Kind war gut auf die weiterführende Schule vorbereitet

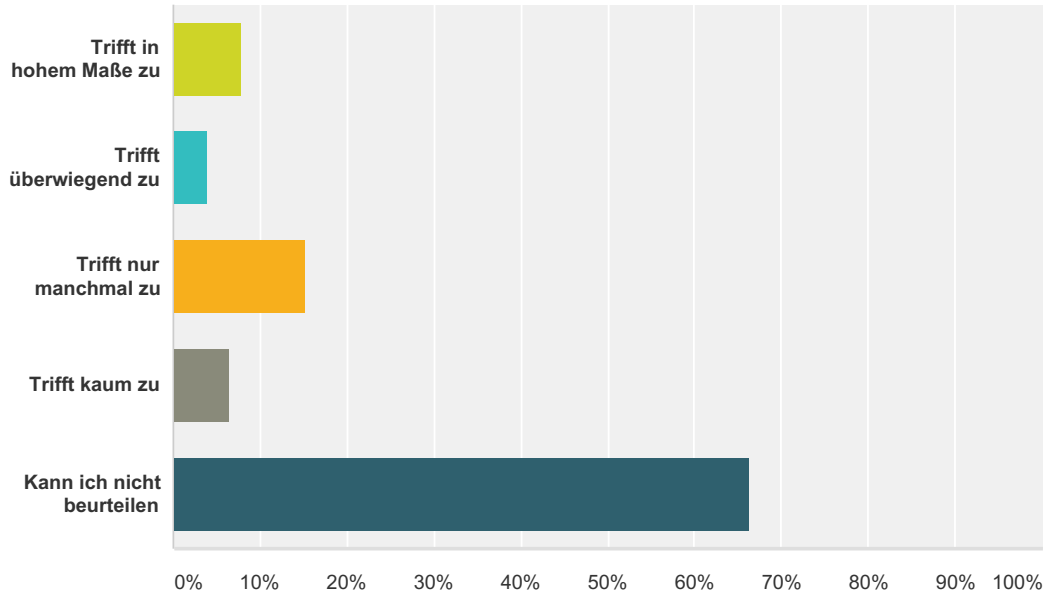
Beantwortet: 126 Übersprungen: 42



Antwortoptionen	Beantwortungen	Anzahl
Trifft in hohem Maße zu	7,14%	9
Trifft überwiegend zu	7,94%	10
Trifft nur manchmal zu	7,14%	9
Trifft kaum zu	4,76%	6
Kann ich nicht beurteilen	73,02%	92
<b>Gesamt</b>		<b>126</b>

### Q70 Kinder unserer Primarstufe haben Defizite in Hinblick auf die weiterführende Schule

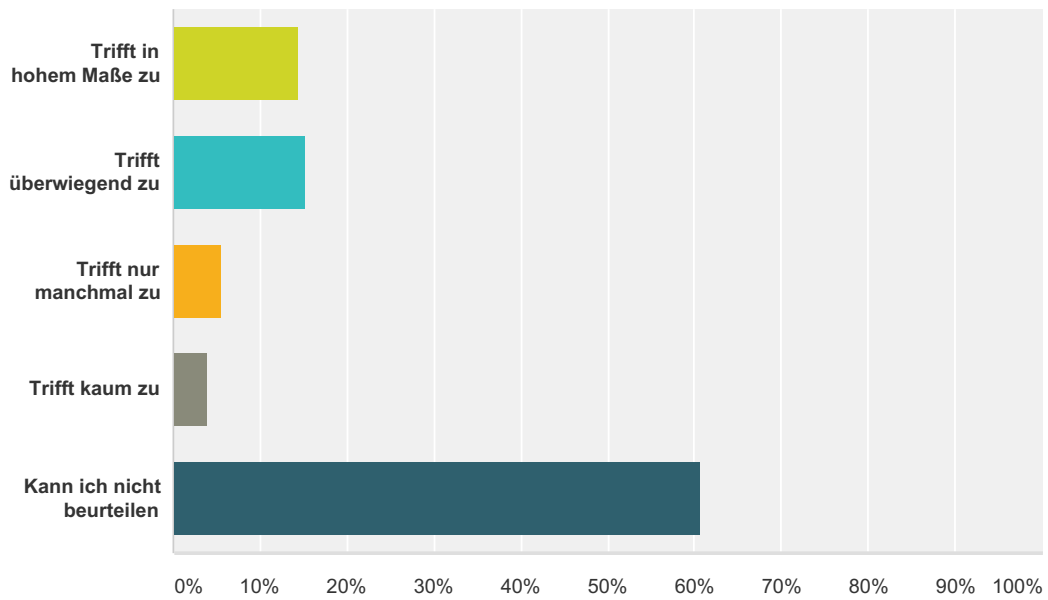
Beantwortet: 125 Übersprungen: 43



Antwortoptionen	Beantwortungen
Trifft in hohem Maße zu	8,00% 10
Trifft überwiegend zu	4,00% 5
Trifft nur manchmal zu	15,20% 19
Trifft kaum zu	6,40% 8
Kann ich nicht beurteilen	66,40% 83
<b>Gesamt</b>	<b>125</b>

### Q71 Es gibt besondere Stärken im Hinblick auf die weiterführende Schule

Beantwortet: 125 Übersprungen: 43

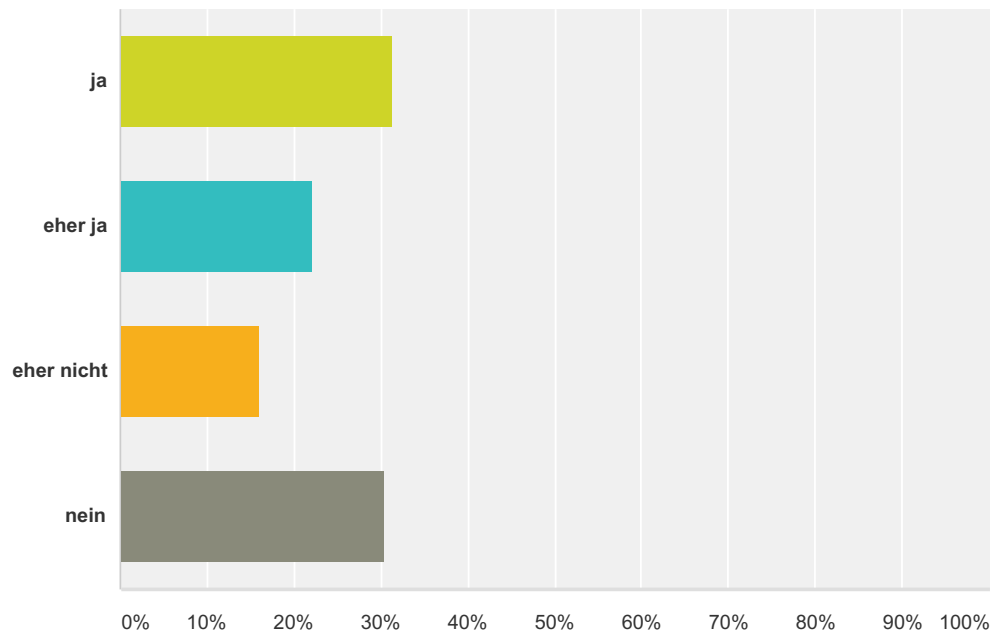


Antwortoptionen	Beantwortungen	Anzahl
Trifft in hohem Maße zu	14,40%	18
Trifft überwiegend zu	15,20%	19
Trifft nur manchmal zu	5,60%	7
Trifft kaum zu	4,00%	5
Kann ich nicht beurteilen	60,80%	76
<b>Gesamt</b>		<b>125</b>



### Q72 Mein Kind soll auch die Sekundarstufe der Sophie-Scholl-Schule besuchen

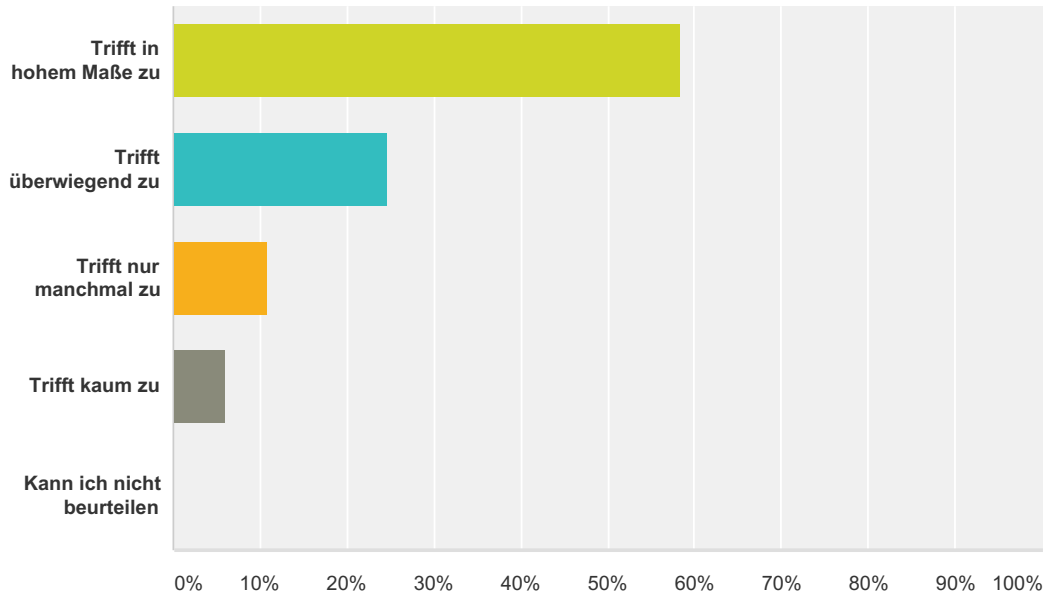
Beantwortet: 118 Übersprungen: 50



Antwortoptionen	Beantwortungen	Anzahl
ja	31,36%	37
eher ja	22,03%	26
eher nicht	16,10%	19
nein	30,51%	36
<b>Gesamt</b>		<b>118</b>

### Q73 Die Sophie-Scholl-Schule ist die richtige Schule für mein Kind. Ich würde mein Kind wieder in dieser Schule anmelden

Beantwortet: 130 Übersprungen: 38



Antwortoptionen	Beantwortungen
Trifft in hohem Maße zu	58,46% 76
Trifft überwiegend zu	24,62% 32
Trifft nur manchmal zu	10,77% 14
Trifft kaum zu	6,15% 8
Kann ich nicht beurteilen	0,00% 0
<b>Gesamt</b>	<b>130</b>

**Q74 Was ich noch sagen wollte:**

Beantwortet: 59 Übersprungen: 109

**Q75 Was gefällt Ihnen besonders gut an  
unserer Schule?**

Beantwortet: 78 Übersprungen: 90

**Q76 Was gefällt Ihnen nicht an unserer  
Schule?**

Beantwortet: 79 Übersprungen: 89